



## NOTE D'INFORMATION SUR LA SITUATION ALIMENTAIRE ET NUTRITIONNELLE PROVINCE DE LA KOMPIENGA Bulletin trimestriel N°9 - Période : Avril – Juin 2018

### Messages clés :

**Contexte sécuritaire.** Courant ce trimestre il y a eu de perturbations sur le plan sécuritaire. Dans la nuit du 22 Avril 2018 aux environs de 19h, il y a eu attaque d'un véhicule de transport mixte togolais (immatriculation : 2735 AR) qui revenait du marché de Pognoa sangoado. Le bilan est lourd car deux (02) commerçants Togolais ont été tués et une importante somme d'argent retirée par des ravisseurs communément appelés « coupeurs de route ».

Une autre attaque d'un véhicule nigérian de transport mixte, toujours par autres coupeurs de route a eu lieu entre le 24 et le 25 Avril 2018 aux environs de 3 Heures du matin sur l'axe Fada -Pama entre les villages de Nagré et Natiaboani. Le bilan donne une femme décédée et une importante somme d'argent emportée par les ravisseurs. Dans la nuit du 03 Mai 2018 aux environs de 02 h, il y a eu attaque d'une boutique dans le marché de Kompienga. Parmi les assaillants, un (01) a été arrêté et les autres ont pu s'enfuir. Dans la première semaine de Juin, le car TSR a été braqué sur l'axe Nadiagou Koalou (axe allant au Benin). Dans la nuit du 16 au 17 Juin 2018 aux environs de 22H, le poste de contrôle(ONASER) de Nadiagou a été attaqué par des individus non identifiés. Au cours de cette attaque, un officier de police a perdu la vie un autre policier blessé. Les assaillants ont pris la fuite et jusqu'à présents n'ont pas été identifiés. Dans la même nuit, dans le village de Kabonga2 sur l'axe Pama-Fada, il y a eu braquage d'un véhicule de transport des personnes. Pas de perte en vie humaine mais du matériel retiré par les bandits au près des passagers.

**Situation de la campagne agro-sylvo-pastorale :** Ce trimestre a été le début de la saison des pluies. Ainsi, des quantités d'eau de pluie ont été enregistrée au cours de ce trimestre. En moyenne 283,3mm d'eau ont été enregistré au niveau de la province en 17 jours de pluie. Comparé à la même période de l'année dernière, le cumul pluviométrique saisonnier est déficitaire de -73,37mm d'eau, le cumul du nombre de jour de pluie est également déficitaire de 02 jours. Au niveau des différents postes d'observation, Pama a enregistré la plus forte pluviométrie (293,2mm) suivie de Kompienga (283,2mm) et enfin Madjoari (270,5mm). Comparé à la même période de l'année passée, toutes les communes enregistrent un déficit pluviométrique. Au niveau des bas-fonds et des zones plus humides où les semis ayant été réalisés plutôt, on observe déjà la levée et le tallage du sorgho, du riz et de l'arachide. Le maïs, le coton, le niébé, le soja, le voandzou sont au stade de la levée-feuilles. Toutefois, des attaques de **chenilles légionnaires** ont été constatées sur les pieds de maïs au niveau des communes de Kompienga de Pama et de Madjoari. Ainsi, un total de 155ha de champs de maïs a été endommagé par ces chenilles dans la province de la Kompienga. Comme les années antérieures, on observe une utilisation massive des herbicides et des pesticides au niveau des champs. Ces herbicides soulèvent des inquiétudes au niveau des services de l'agriculture car leurs origines sont méconnues et n'ont pas été homologués. Ce trimestre a été également caractérisée par le retour des transhumants.

### Situations des marchés des produits agricoles :

Les prix moyens de vente du Kg des céréales de base s'est établi à 226 FCFA pour le mil, 186 FCFA pour le sorgho et 159 FCFA pour le maïs. Ainsi, par rapport au trimestre passé, on observe une hausse des prix du mil, du sorgho et du maïs respectivement de 25%, 32% et 14%. Par rapport au même trimestre de l'année 2017, le constat est le même : inflation de 20% pour le mil, 32% pour le sorgho et 14% pour le maïs.

Pour les cultures de rente, le prix moyen du niébé s'est établi à 417 FCFA le Kg, l'arachide coque à 458 FCFA le Kg et le sésame à 470 FCFA le Kg. Ces trois produits en plus du soja sont les plus demandés sur les marchés. Par rapport au trimestre passé, le niébé a enregistré une hausse important de 16% tandis que le sésame et l'arachide coq enregistrent des baisses respectives de 10% et 2,6%. Par rapport à la même période de l'année 2017, également, seul le niébé encore enregistre une augmentation de 15% tandis que le sésame et l'arachide coq connaissent encore une situation défavorable avec une baisse respective de 11% et 7%.

**Situation alimentaires des ménages :** Pour ce deuxième trimestre de l'année 2018, certains ménages agricoles arrive toujours à assurer trois (3) repas par jour. Par contre, les ménages pauvres se sont résignés à une consommation alimentaire de 2 repas par jour pour les adultes et 3 pour les enfants. D'une manière générale, la situation alimentaire au niveau de la province est jugée passable au vu des stocks alimentaires au niveau des ménages. En effet, la plupart des ménages disposent encore d'au moins deux mois de stocks de céréales. L'alimentation au niveau des ménages est marquée par la présence des légumes feuilles telles que les feuilles de baobab, le boulvanka, l'oseille, etc.

**Situation nutritionnelle et épidémiologique** Au cours de ce trimestre, 237 enfants MAM (dont 128 filles et 109 garçons) ont été enregistré dans le programme de prise en charge de la malnutrition contre 222 cas au trimestre passé, soit une hausse de 07%. Comparé au même trimestre de l'année 2017, on constate une baisse de 49%. Au cours de ce deuxième trimestre de l'année 2018 également, 215(dont 119 filles et 107 garçons) cas admissions de MAS ont été enregistrées contre 128 cas au trimestre précédent, soit une hausse de 68%. Comparé au même trimestre de l'année 2017, les admissions MAS ont connu une hausse de 19%.

## Catastrophes/chocs enregistrés

Aucune situation de catastrophe naturelle n'a été signalée au cours de ce deuxième trimestre de l'année 2018. Toutefois, courant ce trimestre il y a eu de perturbations sur le plan sécuritaire.

Dans la nuit du 22 Avril 2018 aux environs de 19h, il y a eu une attaque d'un véhicule de transport mixte togolais (immatriculation : 2735 AR) qui revenait du marché de Pognoa sangoado. L'attaque a eu lieu dans ce village de pognoa sangoado (village appartenant au Burkina Faso) non loin de la frontière entre le Burkina et le Togo. Le bilan est lourd car deux (02) commerçants Togolais ont été tués et une importante somme d'argent retirée par des ravisseurs communément appelés « coupeurs de route ». Ces ravisseurs jusqu'à présent n'ont pas été identifiés ni arrêtés. Les enquêtes sont en cours.

Une autre attaque d'un véhicule nigérian de transport mixte, toujours par autres coupeurs de route a eu lieu entre le 24 et le 25 Avril 2018 aux environs de 3 Heures du matin sur l'axe Fada -Pama entre les villages de Nagré et Natiaboani. Le bilan fait état d'une femme décédée et une importante somme d'argent emportée par les ravisseurs. Dans la nuit du 03 Mai 2018 aux environs de 02 h, il y a eu aussi une attaque d'une boutique dans le marché de Kompienga. Parmi les assaillants, un (01) a été arrêté et les autres ont pu s'enfuir. En outre, pour un maintien de la sécurité dans la province et ses environnants, une opération conjointe des différents corps habillés en charge de la sécurité des trois pays frontaliers à savoir le Burkina faso, le Togo et le Bénin a été réalisées pendant la période du 1<sup>er</sup> au 06 Mai 2018. Dans la première semaine de Juin, le car TSR a été braqué sur l'axe Nadiagou Koalou (axe allant au Benin). Dans la nuit du 16 au 17 Juin 2018 aux environs de 22H, le poste de contrôle (ONASER) de Nadiagou a été attaqué par des individus non identifiés. Au cours de cette attaque, un officier de police a perdu la vie un autre policier a été blessé. Les assaillants ont pris la fuite et jusqu'à présents n'ont pas été identifiés. Dans la même nuit, dans le village de Kabonga2 sur l'axe Pama-Fada, il y a eu braquage d'un véhicule de transport des personnes. Pas de perte en vie humaine mais du matériel retiré par les bandits au près des passagers.

## Situation de la campagne agro-sylvo-pastorale

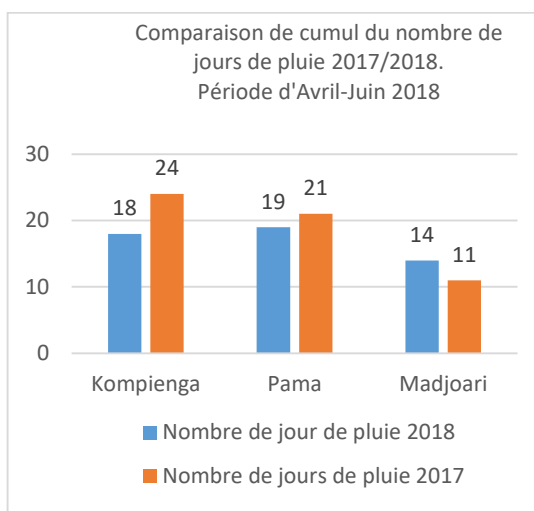
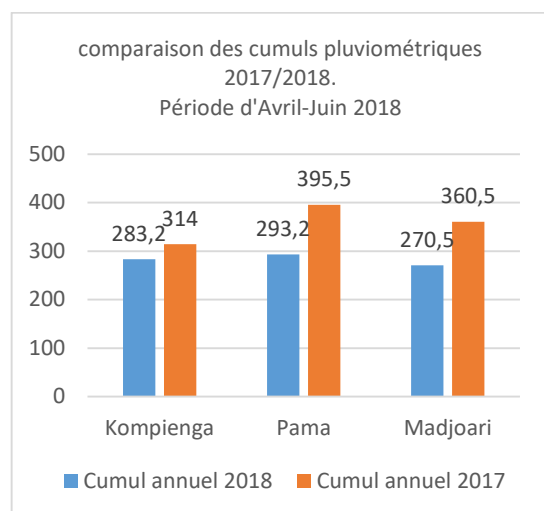
### ⇒ Pluviométrie

Ce trimestre a été marqué par le début de la saison des pluies. Ainsi, des quantités d'eau de pluie ont été enregistrée au cours de ce trimestre. Il ressort de l'analyse trimestrielle qu'en en moyenne 283,3mm d'eau ont été enregistrée au niveau de la province en 17 jours de pluie. Comparé à la même période de l'année dernière, le cumul pluviométrique saisonnier est déficitaire de -73,37mm d'eau, le cumul du nombre de jour de pluie est également déficitaire de 02 jours. Au niveau des différents postes d'observation, Pama a enregistré la plus forte pluviométrie (293,2mm) suivi de Kompienga (283,2mm) et enfin Madjoari (270,5mm). Comparé à la même période de l'année passée, toutes les communes enregistrent un déficit pluviométrique.

L'analyse de l'évolution mensuelle de la situation pluviométrique au cours du trimestre indique qu'au mois d'Avril, dans le poste de Kompienga, on a enregistré aux niveaux des cumuls mensuel et saisonnier un excédent pluviométrique de +20,8 mm de pluie par rapport à la même période de l'année passée ; Le poste de Pama est excédentaire avec le même cumul mensuel et saisonnier qui est de +33,7mm. Quant au poste de Madjoari nous avons enregistré aussi le même excédent pluviométrique qui est de +1,6 mm de pluie pour les cumuls mensuel et saisonnier.

Dans le mois de Mai, pour le poste de Kompienga, on a enregistré aux niveaux des cumuls mensuel et saisonnier un excédent pluviométrique respectivement de +42,2 mm et +63mm de pluie par rapport à la même période de l'année passée ; Le poste de Pama est excédentaire en cumuls mensuel et saisonnier respectivement de +23,3mm et de +57mm de pluie ; Quant au poste de Madjoari, nous avons enregistré un déficit pluviométrique de -2 mm de pluie pour le cumul mensuel et -0,4mm pour le cumul saisonnier. Dans le mois de Juin, pour le poste de Kompienga, on a enregistré aux niveaux des cumuls mensuel et saisonnier un déficit pluviométrique respectivement de -93,8mm et -30,8mm de pluie par rapport à la même période de l'année passée ; Le poste de Pama est déficitaire en cumuls mensuel et saisonnier respectivement de -159,3mm et de -102,3mm de pluie en comparaison de la même période de l'année écoulée ; Quant au poste de Madjoari, nous avons enregistré un déficit pluviométrique de -89,6 mm de

pluie pour le cumul mensuel et -90 mm pour le cumul saisonnier comparativement de la même période de l'année écoulée.



Source : DPAAH, Kompienga

## Hydrologie

Ce trimestre a été marqué par l'installation progressive de la pluviométrie au niveau de la province conduisant ainsi au remplissage des différents points d'eau. L'accès à l'eau qui était précaire au début du trimestre a connu une nette amélioration dès la première moitié du mois de mai. L'ensemble des marres et marigot ont enregistré de grande quantité d'eau et les fleuves transfrontalières (Pendjari, Singou, kompienga) ont repris leurs cours normales. Le niveau de remplissage du barrage hydro-électrique de Kompienga est estimé à 2 050 m<sup>3</sup> à la fin du trimestre (DPAAH, juin 2018).

### ⇒ Opérations culturelles et état des cultures

Les activités cultures dominantes dans ce trimestre se résume comme suite : **En Avril**, les activités de défrichage et d'épandage de fumure organique ont débuté dans la province avec un taux d'ensemble de plus de 25%. **Dans le mois de Mai** les activités de défrichage et d'épandage de fumure organique (+75%), de labours (25 à 50%) et de semis (-25%) ont débuté dans la province. Les principales cultures concernées par les semis sont le maïs, les sorghos, le mil et le coton. **En Juin**, les activités de défrichage et d'épandage de fumure organique (+75%), de labours (75%) ; de semis (50%) ; de sarclage (-25%) ont été réalisées dans la province. Les principales cultures concernées par les semis sont le maïs, les sorghos, le mil et le coton. Des traitements sont effectués sur le maïs à cause des attaques de la chenille légionnaire



Photo : chenilles légionnaires attaquant le maïs

Au niveau des bas-fonds et des zones plus humides où les semis ayant été réalisés plutôt, on observe déjà la levée et le tallage du sorgho, du riz et de l'arachide. Le maïs, le coton, le niébé, le soja, le voandzou sont au stade de la levée-feuilles. Toutefois, des attaques de **chenilles légionnaires** ont été constatées sur les pieds de maïs au niveau des communes de Kompienga de Pama et de Madjoari. Ces chenilles attaquent les plantes en s'introduisant au niveau du cornet. Au niveau de la commune de Pama plus 100 hectares champs de Maïs ont été endommagé, dans la commune de Kompienga, plus de 50ha de maïs et dans la commune de Madjoari, plus de 5ha de maïs endommagés. Ainsi, un total de 155ha de champs de maïs a été endommagés par ces chenilles dans la province de la Kompienga. Les traitements sont effectués à l'aide des produits tels que EMACOT 019 EC et PACHA 25 EC. Les résultats des traitements sont satisfaisants. Comme les années antérieures, on observe une **utilisation massive des herbicides et des pesticides** au niveau des champs. Ces herbicides soulèvent des inquiétudes au niveau des services de l'agriculture car leurs origines sont méconnues et n'ont pas été homologués.

#### ⇒ **Situation pastorale et zoo sanitaire**

Ce trimestre a été caractérisée par le retour des transhumants. La faible disponibilité du fourrage et le problème d'accès à l'eau pour l'abreuvement des animaux étaient les principales causes de cette transhumance vers le Togo et le Bénin à la recherche du bien être pour les animaux. Une nette dégradation de l'état d'embonpoint des animaux était très observée et les éleveurs étaient contraints de faire les grands déplacements à la recherche du fourrage et de l'eau d'abreuvement. Le manque de moyen financier est une raison avancée par les éleveurs pour ne pas avoir accès aux SPAI pour les animaux malgré la faible disponibilité du fourrage naturel et l'amaigrissement des animaux. Ainsi, grâce à la pluviométrie enregistrée durant ce trimestre, cette situation a connu un changement rapide.

Au cours des mois de Mai et Juin, on a assisté à un retour massif des troupeaux transhumants en provenance du Togo et du Bénin qui ont traversé la province de la Kompienga en direction de la Tapoa, le Gourma et le Koulpelogo. La grande majorité se dirigeait vers la Tapoa, mais une partie est restée au niveau de la province de la kompienga. Du reste, pendant ce trimestre, le fourrage naturel se régénère progressivement et l'eau d'abreuvement est maintenant disponible. Par ailleurs, quelques cas de maladies diarrhéiques causées par la consommation des premières pousses d'herbes riches en acide sont observés chez la plupart des animaux mais aucune maladie à caractère épidémique n'a été notée par le service de l'élevage.



Le marché du bétail a été perturbé par le retour des animaux transhumants. En effet, au cours de leur déplacement, les éleveurs ont procédé au déstockage de la plupart de leurs animaux affaiblis au niveau des marchés de Kompienga, Tambarga, Nadiagou et Kompienbiga. Cela a créé une perturbation sur le marché local qui par conséquent a entraîné une baisse de prix sur le marché.

#### **Situation des marchés des produits agricoles**

#### ⇒ **Approvisionnement des marchés et niveau des prix**

Au niveau de la province de Kompienga : En début du trimestre, l'approvisionnement des marchés en céréales était très satisfaisant mais progressivement l'offre s'est baissé suite à la diminution des stocks au niveau des producteurs. Durant le trimestre passé, les commerçants avaient pu constituer des stocks considérables ; ces stocks sont entrainés d'être déplacés progressivement vers les autres provinces (Gourma, Kouritenga, Ganzourgou) et les pays voisins (Bénin, Togo,...). La baisse de l'offre de céréales sur le marché a provoqué une hausse de prix au niveau de la province. Les prix moyens de vente du Kg des céréales de base s'est établit à 226 FCFA pour le mil, 186FCFA pour le sorgho et 159 FCFA pour le maïs. Ainsi, par rapport au trimestre passé, on observe une hausse des prix du mil, du sorgho et du maïs respectivement de 25%, 32% et 14%. Par rapport au même trimestre de l'année 2017, le constat est le même : inflation de 20% pour le mil, 32% pour le sorgho et 14% pour le maïs. On observe que malgré que les statistiques

agricoles officielles mentionnent un excédent de production au niveau de la province pour la campagne passée, l'évolution des prix des reste une situation préoccupante. Et cela pourrait par une important sortie des céréales pour desservir d'autres provinces voire les marchés frontaliers de certains pays voisins (Benin et Togo). Depuis le début de l'année, on constate une flambée des prix des céréales et qui se poursuit jusqu'à ce jour.

Pour les cultures de rente, le prix moyen du niébé s'est établi à 417 FCFA le Kg, l'arachide coque à 458 FCFA le Kg et le sésame à 470 FCFA le Kg. Ces trois produits en plus du soja sont les plus demandés sur les marchés. Par rapport au trimestre passé, le niébé a enregistré une hausse de 16% tandis que le sésame et l'arachide coq enregistrent des baisses respectives de 10% et 2,6%. Par rapport à la même période de l'année 2017, également, seul le niébé encore enregistre une augmentation de 15% tandis que le sésame et l'arachide coq connaissent encore une situation défavorable avec une baisse respective de 11% et 7%.

**Tableau 1 : Prix au détail des principales céréales et cultures de rente dans la Kompienga**

Produits	T2 2017	T1 2018	T2 2018	Var. trimestrielle	Var. annuelle
Mil	188	181	226	25%	20%
Sorgho	141	144	186	29%	32%
Maïs	139	139	159	14%	14%
Niébé	363	360	417	16%	15%
Arachide coque	492	470	458	-2,6%	-7%
Sésame	422	520	470	-10%	11%

Sources : DPAAH Kompienga

⇒ Termes de l'échange

**Tableau 2 : Terme de l'échange au cours de ce trimestre**

Les termes de l'échange sont calculés à partir du prix moyen du bouc, du bélier, de la volaille et du sac de 100 kg de sorgho, du mil et du maïs. Ainsi, comme le montre le tableau 2, la vente d'un bélier moyen au cours

Type d'animaux	Prix moyen	Mil		Sorgho		Maïs	
		Prix du Kg	TdE	Prix du Kg	TdE	Prix du Kg	TdE
Bélier	46667	226	2,06	186	2,51	159	2,94
Bouc	22000	226	1,00	186	1,18	159	1,38
Volaille	2 578	226	0,11	186	0,14	159	0,16

Source : Données terrain ACF

de ce trimestre permettait à un éleveur d'acquérir au moins 2 sacs de 100 Kg de mil, mieux, il pourrait s'offrir environ 2,5 sacs de du sorgho et presque 3 sacs de maïs. Pour un bouc moyen, l'équivalence en céréale est de 100 Kg de mil ou 118 kg de sorgho et 138 Kg de maïs. Quant au terme d'échange entre céréales et volaille, au cours de ce trimestre, la vente d'une volaille permettait à l'éleveur d'acquérir 11kg du mil, 14 kg de sorgho et 16kg du maïs.

En comparant les TdE de ce trimestre à ceux du trimestre précédent, on observe une nette régression.

Cette baisse des TdE est liée à la hausse des prix des céréales dû à la supériorité de la demande des céréales par rapport à leur offre

Type d'animaux	Mil			Sorgho			Maïs		
	TdE	TdE	Variation	TdE	TdE	Variation	TdE	TdE	Variation
	T1_18	T2_18		T1_18	T2_18		T1_18	T2_18	
Bélier	2,49	2,06	-17%	3,13	2,51	-20%	3,23	2,94	-9%
Bouc	1,44	1,00	-31%	1,81	1,18	-31%	1,87	1,38	-26%
Volaille	0,15	0,11	-27%	0,20	0,14	-35%	0,20	0,16	-20%

Source : DPAAH Kompienga, Données terrain ACF

mais aussi à la baisse des prix des bétails dû à un léger retrait des acheteurs togolais et béninois engendrant une supériorité de l'offre par rapport à la demande des animaux.

### Situation des marchés du bétail et des produits animaux

Il faut noter que les animaux présents sur la place des marchés sont de qualité moindre et de taille réduite par rapport au trimestre précédent. Au niveau des bovins, il s'agit des vaches et des taurillons qui sont les plus représentés tandis qu'au niveau des ovins, il s'agit des béliers de race locale de petite taille qui sont les

plus retrouvés. Le prix moyen d'une vache en bon état était compris est de 95 000 FCFA. Pour les taurillons, le prix moyen est de 140 000 FCFA. Le prix moyen d'un taureau est de 245 000 FCFA. Un bouc moyen se vendait à 22000 FCFA tandis que le prix de la chèvre était d'environ 19 500 FCFA. Quant aux volailles, les prix moyens variaient de 1900 FCFA pour la poule à 3000 pour la pintade.

### Situation nutritionnelle et sanitaire des populations

#### ⇒ Suivi des maladies à potentiel épidémiologique

Pour ce qui est des maladies à potentiel épidémiologique, aucun cas n'a été signalé courant ce trimestre. Cependant, le système de surveillance du district sanitaire reste toujours en veille et pourrait porter des alertes en cas de maladie à potentiel épidémique.

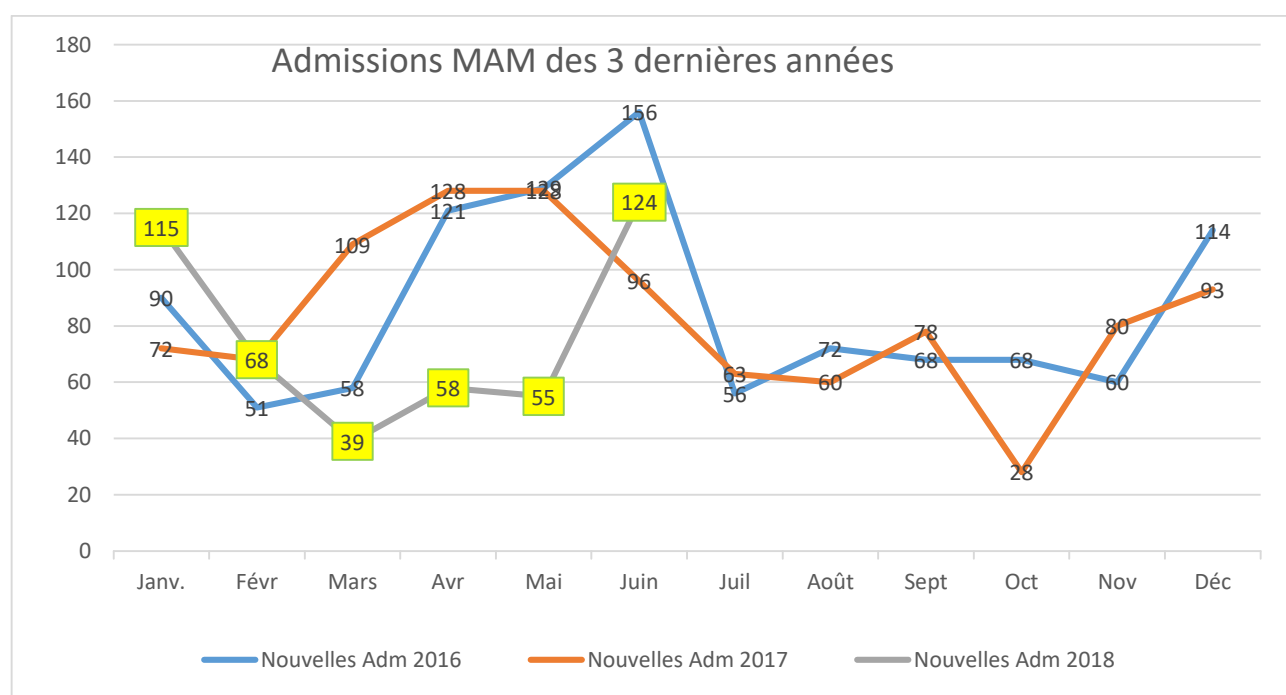
#### ⇒ Suivi des données de dépistage suite aux campagnes

Aucune campagne de dépistage n'a été enregistrée au cours de ce trimestre.

#### ⇒ Suivi des admissions MAM au niveau du District Sanitaire de Pama

Au cours du trimestre, 237 enfants MAM (dont 128 filles et 109 garçons) ont été enregistré dans le programme de prise en charge de la malnutrition contre 222 cas au trimestre passé, soit une hausse de 07%. Le constat sur les courbes d'évolution est que de Mars à Mai, le taux d'admission de 2018 reste en-dessous de ceux de 2017 et 2016, ce qui explique une nette amélioration, par contre pendant le mois de janvier et Juin, le taux d'admission de 2018 reste supérieure à celui de 2017. La figure 11 présente l'évolution des admissions MAM au cours de ces trois dernières années chez les enfants de moins de 5 ans.

**Fig. 11 : Evolution des admissions MAM au niveau du district sanitaire de Pama**

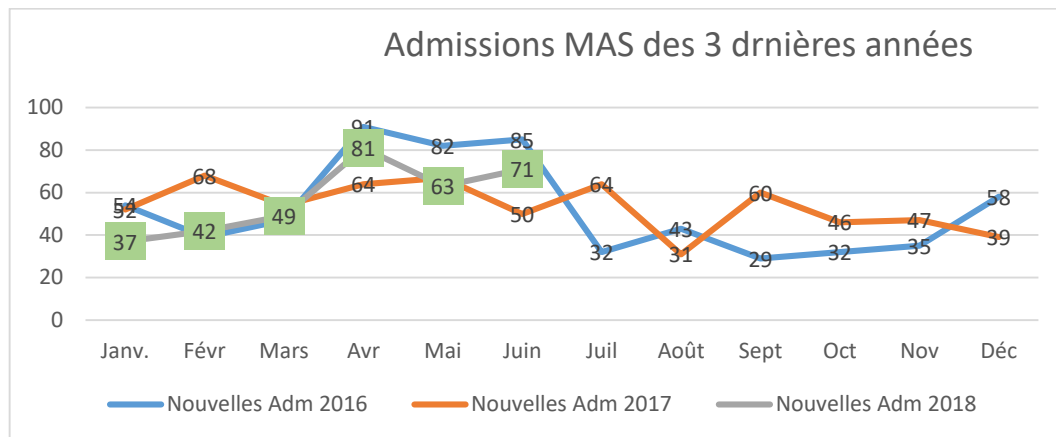


Source : DS Pama

#### ⇒ Suivi des admissions MAS (ambulatoire + hospitalisation) DS Pama

Au cours de ce deuxième trimestre de l'année 2018, 215 (dont 119 filles et 107 garçons) cas admissions de MAS ont été enregistrées contre 128 cas au trimestre précédent, soit une hausse de 68%. Comparé au même trimestre de l'année 2017, les admissions MAS ont connu une hausse de 19%. La courbe d'évolution des admissions de l'année 2018 reste en dessous de celles de 2017 et de 2016.

**Fig. 12 : Evolution des admissions MAS des 3 dernières années au niveau du district sanitaire de Pama**



Source : DS Pama

⇒ Indicateurs de performance de la prise en charge de la sous nutrition

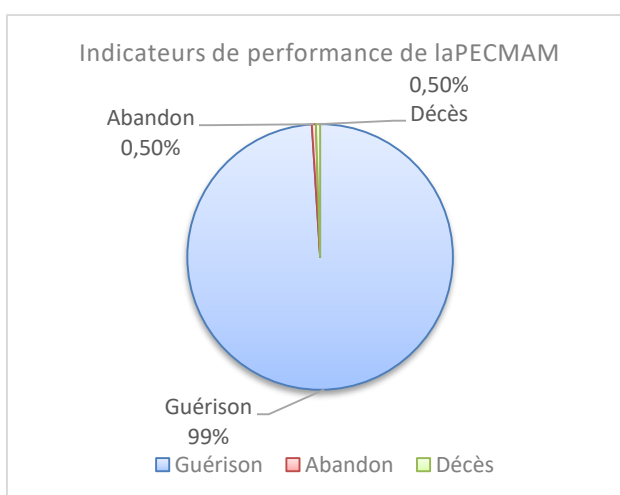
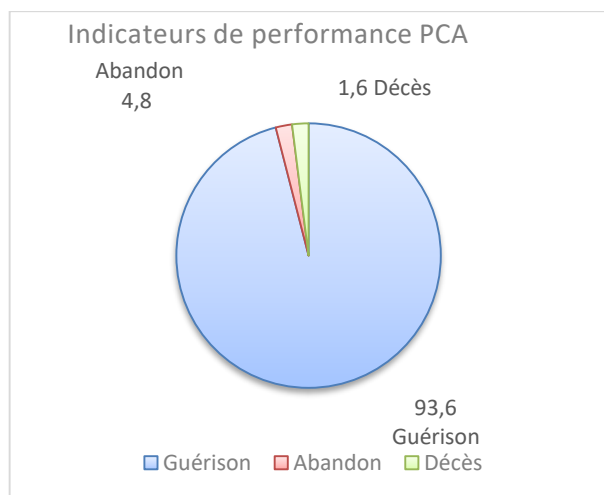
**Indicateurs de performance de la PECMAM**

Les indicateurs de performance de la prise en charge de la malnutrition aiguë modéré (MAM) sont satisfaisants en références aux normes SPHERES (taux de guérison > 75%, taux d’abandon < 15% et taux de décès < 3%).

Au cours du trimestre, le taux de guérison des MAM était de 99,5% contre 99% au trimestre passé, le taux d’abandon était de 0,5% contre un taux de 0,5% au trimestre passé, le taux de décès était passé de 0,5% au trimestre passé à 0% ce trimestre.

**Indicateurs de performance PCA**

Les indicateurs de performance de la prise en charge des malnutris aiguës sévères (MAS) sont aussi satisfaisants en référence aux normes SPHERES (taux de guérison > 75%, taux d’abandon < 15% et taux de décès < 3%). En effet, au cours du trimestre, le taux de guérison moyen était de 93,6% contre 96% au trimestre précédent, le taux d’abandon était de 4,8% contre 2% au trimestre passé, le taux de décès est passé de 2% au trimestre précédent à 1,6% pour ce trimestre. On note donc une amélioration globale de la performance de la prise en charge de la malnutrition au niveau du district.



Source : DS Pama

## Situation des interventions dans la province

### ⇒ Interventions de l'ONG Action Contre la Faim(ACF)

Action Contre la Faim et son partenaire Tin Tua à travers le projet « Renforcement de la sécurité nutritionnelle maternelle et infantile dans la région d'Afrique de l'Ouest – Phase 2 » (AFD II) poursuivent la mise en œuvre des activités sur le terrain. Les activités réalisées au cours du trimestre sont :

Renforcement de la sécurité nutritionnelle maternelle et infantile dans la région d'Afrique de l'Ouest – Phase 2 (AFD II)

Les activités de Sécurité Alimentaire et Moyens d'Existence :

- ✓ Suivi de la production au niveau des JDC
- ✓ Suivi de la production maraîchère dans les 6 nouveaux jardins de santé,
- ✓ Aménagement des bas-fonds rizicoles
- ✓ Suivi des anciens bénéficiaires des AGR
- ✓ Suivi des nouveaux bénéficiaires des AGR
- ✓ Visites à domicile des femmes ayant bénéficié de la formation en technique de production de la formation de la farine ménagère améliorée.
- ✓ Suivi des activités des bénéficiaires de warrantage classique,
- ✓ Formation des bénéficiaires des JDC et JDS en technique de production et de conservation des semences biologiques.

Les activités de Santé/Nutrition et Wash

- ✓ Sensibilisation au niveau des CSPS,
- ✓ Réalisation des animations dans les FAN avec des séances de causeries éducatives.
- ✓ Réalisation des démonstrations culinaires formatives au profit des femmes des FAN
- ✓ Dépistage (PB, recherche des œdèmes) continue chez les enfants de 6 à 23 mois et des femmes enceintes et allaitantes dans les FAN.
- ✓ Visites d'appui technique (VAT) au CSPS,
- ✓ Suivi de consommation des PPN dans formations sanitaires

### ⇒ Interventions des autres partenaires

- ✓ . Action Contre la Faim /TIN-TUA : Aménagement des bas-fonds, octroi des semences riz et engrais, Formation AVEC
- ✓ NEER TAMBA : Projet du ministère en charge de l'agriculture intervenant dans la formation des producteurs, l'aménagement des bas-fonds, CES/DRS en collaboration avec la chambre régionale de l'agriculture.
- ✓ PRRIA : Projet de Renforcement de la Résilience à l'Insécurité Alimentaire au Burkina Faso. Il s'agit d'un projet d'appui au warrantage et à la production agricole
- ✓ SNV : intervenant dans l'hygiène et assainissement à travers l'approche ATPC.
- ✓ ARFA : projet d'appui à la promotion des techniques agro-écologiques (appui la production agricole, maraichage,)
- ✓ Projet de Sécurité Alimentaire à l'Est (PSAE) : Mise en œuvre d'activités d'aménagements de bas-fonds, de maraichage, de warrantage, de dotation en équipements agricoles, de sécurisation foncière, d'appui aux collectivités territoriales et aux services techniques
- ✓ Fonds Enfant : Lutte contre la traite des enfants

Les OBCE (ADCV, Daani Todyma, Todyaba) : interviennent dans la mobilisation communautaire et l'accompagnement des autres acteurs

- ✓ FAO : animation des sujets spéciaux ; sensibilisation et mise en place des AVEC (Association Villageoises d'épargne et de crédit) ; sensibilisation sur le FILA (Fond d'investissement local)

## Conclusion et Recommandations

Ce trimestre a été marqué par le des activités de la saison pluvieuse (Labours, sarclage, semi etc.). Le niveau d'approvisionnement des marchés en céréales était un peu satisfaisant en début de trimestre mais l'offre



s'est progressivement baissé suite à la diminution des stocks au niveau des producteurs. Comparé au trimestre précédent, les prix du mil, du sorgho et du maïs sont en hausse respectivement de 25% et 29% et 14%. Cette hausse des prix des céréales depuis le début de l'année 2018 inquiète les populations de la kompienga surtout les ménages très pauvres et pauvre dont leur stock en céréales est complètement épuisé.

Face à cette hausse significative des prix les recommandations suivantes sont formulées :

- Renforcer le système de suivi des marchés pour disposer des informations fiables,
- Plafonner le prix des céréales.
- Renforcer le suivi de la situation alimentaire et nutritionnelle au niveau des ménages ;
- Prédire les stocks de la SONAGES au niveau des zones reculées et inaccessibles pour répondre aux besoins des populations pendant la période hivernale.
- Renforcer la capacité des producteurs en techniques d'aménagement des CES/DRS et octroi des semences améliorées afin d'augmenter les productions ;
- Faire un suivi rapproché des producteurs ;
- Organiser si possible des transferts monétaires en faveur des ménages pauvres et très pauvres en période de soudure (Juillet, Aout et Septembre)
- Renforcer les activités génératrices des ménages
- Renforcer la prudence et la vigilance dans la province
- Renforcer plus la sécurité des personnes et des biens
-

