


BULLETIN D'INFORMATION SUR LES PRIX DES MARCHÉS DANS LES WILAYAS DU HODH EL CHARGUI, GUIDIMAKHA ET GORGOL



Bulletin N° 4

Période AOÛT - SEPTEMBRE 2022



I. Introduction

Les prix des produits de première nécessité (riz, lait, sucre, sorgho, viande ...) ne cessent de suivre des variations depuis plusieurs mois au niveau des marchés. Une situation difficile qui étouffe sévèrement le pouvoir d'achat des classes sociales les plus vulnérables.

Selon les analyses, cette hausse des prix est liée à la conjoncture internationale et surtout à la position de la Mauritanie, pays importateur à plus 70% des produits alimentaires. Toute augmentation au niveau du marché international impactera les consommateurs locaux.

II. Méthodologie

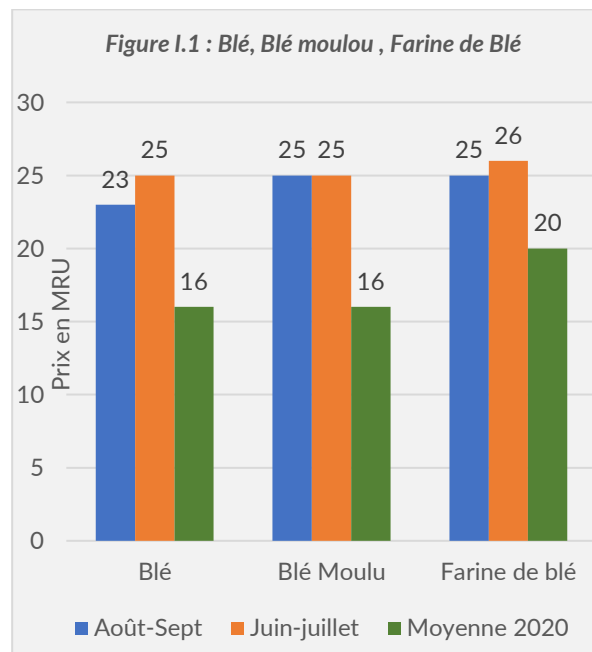
Dans le cadre de notre système de suivi des prix, les données sont collectées mensuellement au niveau des marchés témoins dans les différentes Moughataas pour les 3 Wilayas concernées. Un informateur clés (personne ressource/ relais pasteurs, point focal etc.) identifié au niveau de chaque marché cible fournit les informations sur la disponibilité et le prix au détail des différents produits faisant l'objet de notre suivi des prix. Ces données sont envoyées sur un serveur via ODK à la fin de chaque mois. Elles sont extraites, traitées et analysées chaque 2 mois, pour produire un bulletin sur l'évolution des prix. Ce bulletin est partagé avec les acteurs nationaux et publié sur le site d'Action Contre la Faim (www.sigsahel.com).

III. Wilaya de Hodh El Chargui

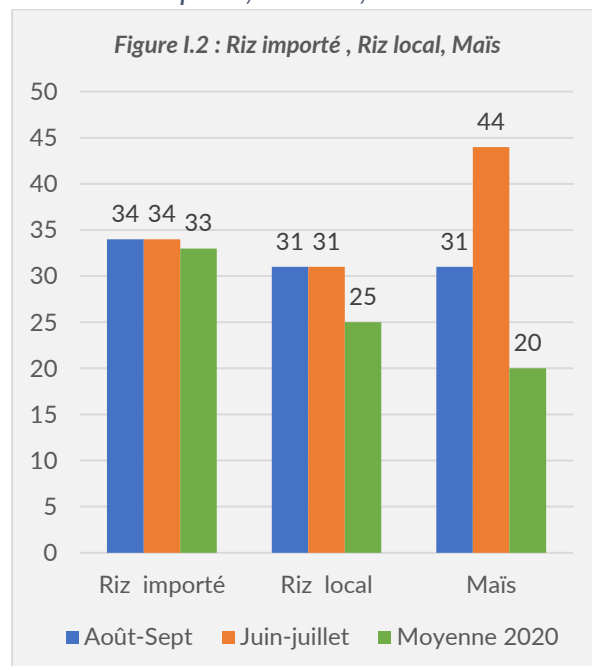
3.1. Blé, Blé Moulu et Farine de Blé.

Les informations reçues au cours de cette période (août-septembre) montrent que le kilogramme du blé en grain est vendu à 23 MRU contre 25 MRU la période précédente (juin-juillet), ce qui correspond à une baisse de -8%. Cependant, on constate que le blé moulu avec un prix de 25 MRU, il demeure stable par rapport à la période précédente. Quant à la farine de blé, avec un prix moyen

au kg est de 25 MRU contre 26 MRU précédemment, il enregistre une légère baisse de -4%. En faisant la comparaison à la moyenne de l'année 2020 à la même période, la tendance est à la hausse pour ces produits : le blé +44%, le blé moulu +56% et la farine de blé +25%.



3.2. Riz importé, Riz local, Maïs.

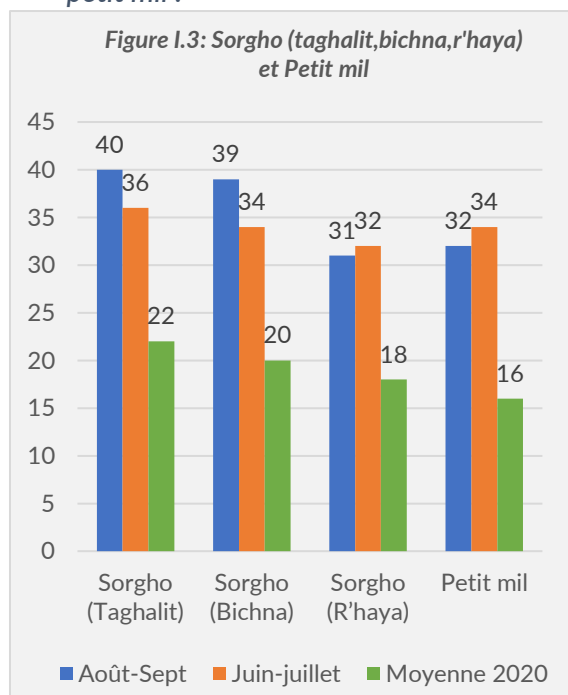


La Figure I.2 indique que les prix des 2 types de riz sont restés stables par rapport à la [période précédente](#).

Ainsi, le prix du Kg de riz importé à 34 MRU et celui du riz local à 31 MRU sont similaires à ceux de la période passée. En revanche le prix moyen du Kg de maïs est passé de 44 MRU à 31 MRU au cours de cette période, ce qui correspond à une baisse de -30%.

Une analyse comparative par rapport à la moyenne de l'année 2020 à la même période montre une tendance haussière de +3% pour le riz importé, +24% pour le riz local et +55% pour le maïs.

3.3. Le Sorgho (Taghalit, Bichna, R'haya) et petit mil :



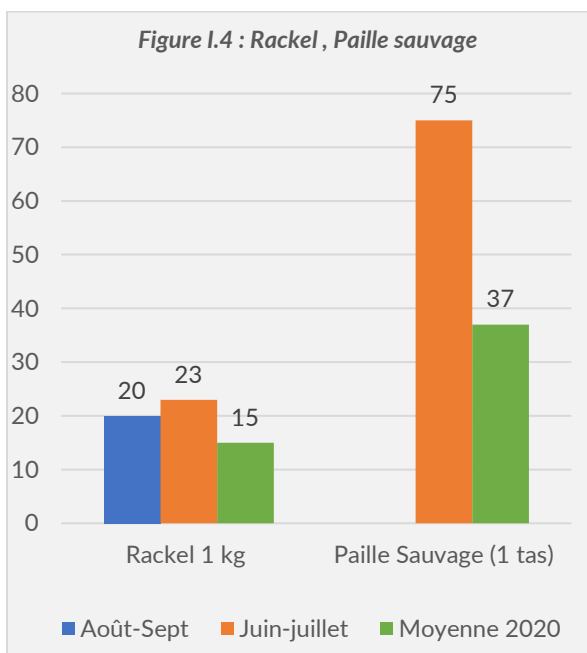
Il ressort des informations reçues que le prix pour les différents types de sorghos sont toujours en hausse au niveau des marchés. Ainsi, le sorgho taghalit est vendu en moyenne à 40 MRU contre 36 MRU la période passée soit une variation de +11%. Le bichna affiche aussi

cette même tendance haussière avec un prix du kilogramme qui se négocie à 39 MRU contre 34 MRU la période passée, soit une hausse de +15%. En revanche par rapport à la période précédente, une variation à la baisse est observée avec la variété sorgho r'haya et le petit mil soit respectivement -3% et -6%.

Comparativement à la moyenne de l'année 2020 à la même période, on constate une hausse considérable de +82% pour le sorgho taghalit, +95% pour le sorgho bichna, +72% pour le sorgho r'haya et +100% pour le petit mil. (Figure 1.3)

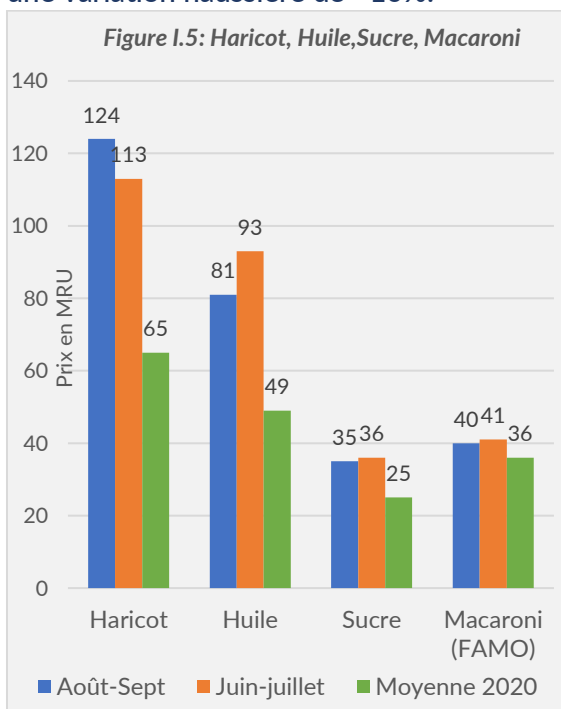
3.4. Rackel (aliment de bétail), Paille Sauvage

Comme tenu des conditions générales d'élevage favorables ([bulletin d'information sur la sécurité alimentaire et nutritionnelle de la Wilaya de Hodh El Chargui juin-juillet-août 2022](#)), le prix de l'aliment de bétail a particulièrement connu une variation à la baisse. Le Kg de Rackel est vendu actuellement à 20 MRU contre 23 MRU la période passée, soit baisse de -13%. Comparativement à la moyenne de l'année 2020 à la même période, on note une hausse de +33% pour le rackel. S'agissant de la paille sauvage dont le tas était de 75 MRU la période passée est actuellement introuvable sur le marché. Cette situation s'explique par disponibilité de pâturages en ce moment à la suite des quantités importantes de pluie enregistrées cette saison (Figure 1.4).



3.5 Haricot, Huile, Sucre, Macaroni.

Au regard de la *Figure I.5*, on constate que le prix du haricot (niébé) continue d'augmenter contrairement à huile, le sucre et le macaroni. Cette hausse s'explique par sa rareté au niveau des marchés depuis plusieurs mois. Ainsi au cours de cette période le prix du kg se négocie à 124 MRU contre 113 MRU la période précédente, soit une variation haussière de +10%.

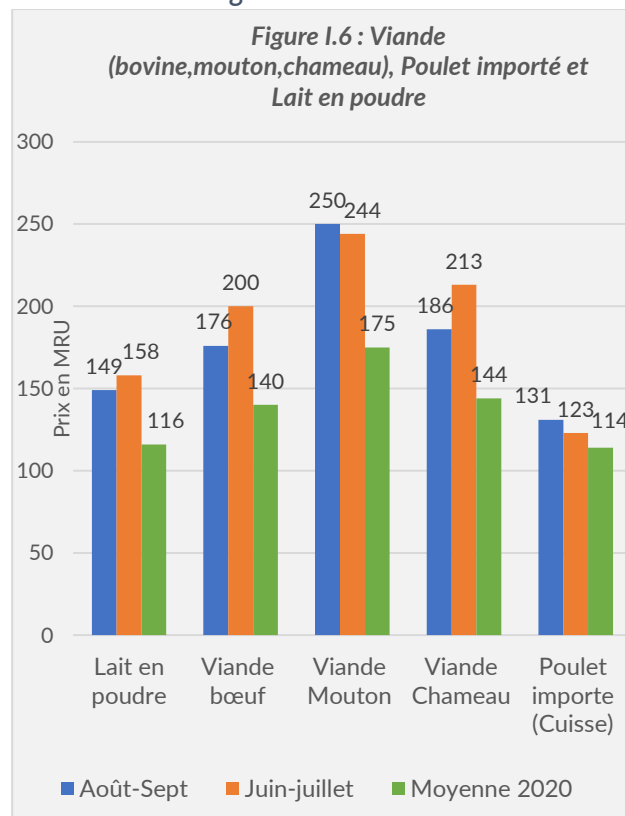


De l'avis des informateurs clés, l'augmentation du prix du niébé s'explique par sa rareté au niveau des marchés.

Le bidon d'un litre d'huile est vendu à 81 MRU contre 93 MRU la période précédente soit une baisse de -13%. Malgré cette baisse, ce prix est toujours en hausse par rapport à la normale selon les informateurs clés. Quant au sucre le prix moyen du kg est de 35 MRU contre 36 MRU précédemment, soit une légère variation à la baisse de -3%. Une situation similaire est observée pour le macaroni dont le prix moyen du kg est de 40 MRU contre 41 MRU la période passée soit une baisse de -2%.

En comparaison avec la moyenne de l'année 2020 à la même période, on constate une hausse considérable de +91% pour le Haricot, +65% pour l'huile et +40% pour le sucre.

3.6 La Viande rouge.



Parmi les catégories de viande sur le marché, celle du mouton demeure la plus chère. Au cours de cette période son prix moyen est de 250 MRU contre 244 MRU la

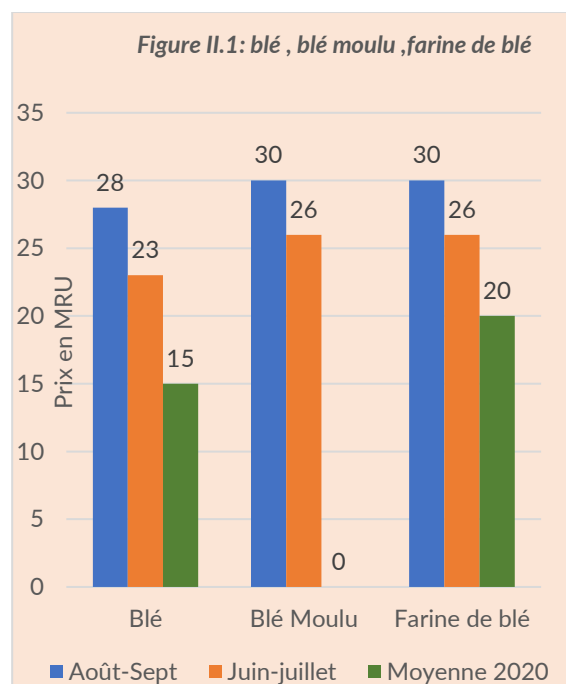
période passée, ce qui correspond à une légère variation à la hausse de +2%. Le poulet importé indique une tendance similaire faisant passer le prix du kilogramme de 123 MRU à 131 MRU au cours de cette période, soit une hausse de +7%. En ce qui concerne les autres produits comme le lait en poudre, la viande bovine et celle du chameau, on constate une baisse (Figure I.6). Le prix moyen du kg de lait en poudre se négocie à 149 MRU contre 158 MRU précédemment, soit une baisse de -6% tandis que celle de la viande bovine enregistre une baisse de -12% faisant passer le prix du kg de 200 MRU à 176 MRU au cours de la période. Quant à la viande du chameau, le prix moyen est de 186 MRU actuellement contre 213 MRU la période passée, soit une diminution de -13%.

En comparant avec la moyenne de l'année 2020 à la même période, on constate une variation à la hausse du prix pour tous ces produits : lait en poudre +28%, viande bovine +26%, viande de mouton +43%, viande de chameau +29 et poulet importé +15%.

4 Wilaya du Guidimakha

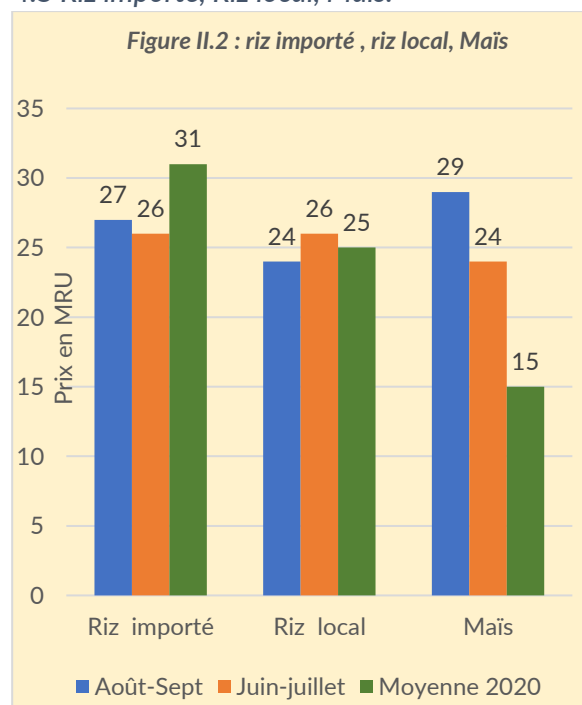
4.1. Blé, Blé Moulu et Farine de Blé.

Les informations reçues pour cette période indiquent que le blé en grain, le blé moulu ainsi que la farine de blé sont en hausse par rapport à la période précédente (juin-juillet). Ainsi, le prix moyen du kilogramme du blé en grain se négocie à 28 MRU contre 23 MRU la période passée, soit une variation à la hausse de +22%. Quant au le blé moulu et la farine de blé, ils sont vendus au même prix (26 MRU la kg) et enregistrent tous les 2 une variation haussière de +15%.

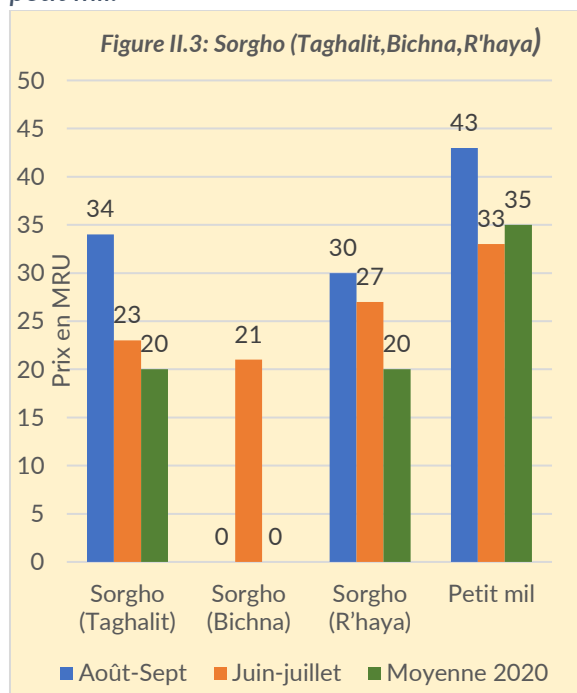


Comparé à la moyenne de l'année 2020 à la même période, on constate une tendance haussière très significative +87% pour le blé en grain et +50% pour la farine de blé. Le blé moulu n'était pas disponible dans cette région il y a deux ans à la même période. Ce qui pourrait probablement être lié aux habitudes alimentaires dans la région et pour cette période.

4.5 Riz importé, Riz local, Maïs.



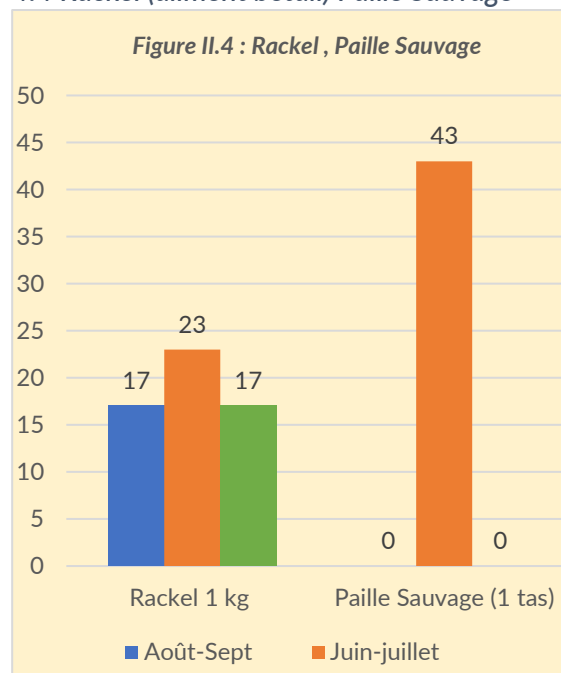
4.3 Le Sorgho (Taghalit, Bichna, R'haya) et petit mil.



Selon les informations reçues au cours de la période, le sorgho taghalit coûte 34 MRU le kilo contre 23 MRU la période passée, soit une variation à la hausse de +48%. Tandis que, la variété r'haya se négocie à 30 MRU contre 27 MRU précédemment, soit une hausse de +11%. La variété bichna est indisponible sur le marché en ce moment. Le petit mil, une denrée qui demeure aussi rare en ce moment sur le marché, enregistre également une hausse de +30% à cause du prix moyen au Kg qui se négocie à 43 MRU contre 35 MRU la période passée.

En comparaison avec la moyenne de l'année 2020 à la même période, on constate que la tendance est à la hausse de +70% pour le sorgho taghalit, +50% pour la variété r'haya et +23% pour le petit mil.

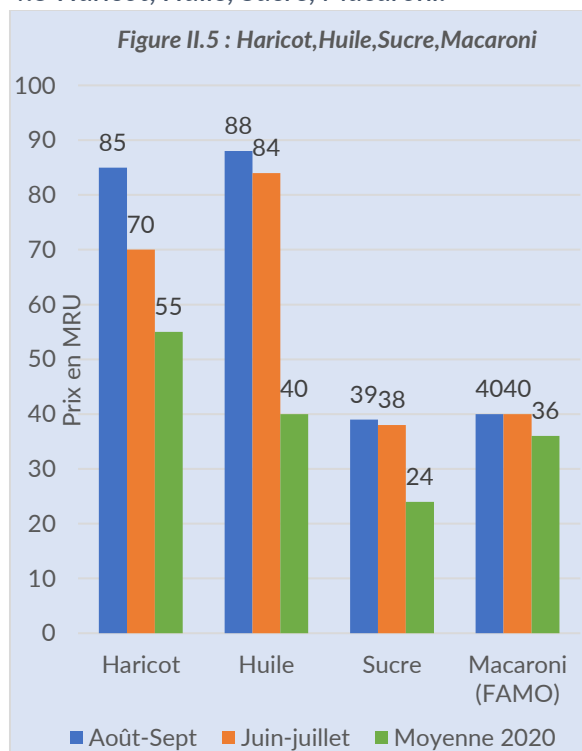
4.4 Rackel (aliment bétail) Paille Sauvage



S'agissant de l'aliment de bétail au cours de cette période, elle est en baisse par rapport à la période précédente (juin-juillet). Cette tendance à la baisse de l'aliment de bétail s'explique par la diminution de la demande en cette période d'hivernage. La paille sauvage est quasi-indisponible au niveau des marchés. En revanche, le prix moyen du rackel est passé de 23 MRU la période passée à 17 MRU actuellement, soit une baisse de -26%.

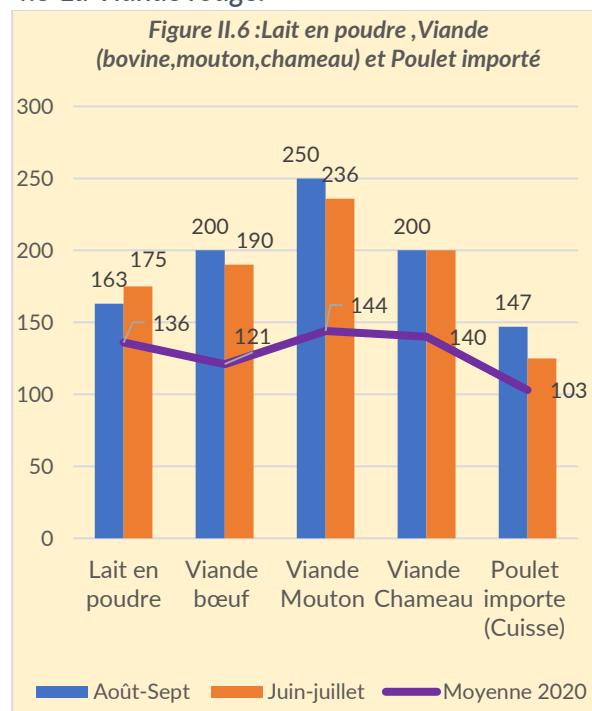
Comparativement à la moyenne de l'année 2020 à la même période, on constate que le rackel est au même prix 17 MRU le kilogramme.

4.5 Haricot, Huile, Sucre, Macaroni.



La Figure II.5 indique que le haricot, une denrée qui demeure rare en moment au niveau des marchés est toujours en hausse. Le prix moyen du kilogramme est de 85 MRU contre 70 MRU la période passée, ce qui correspond à une variation à la hausse de +21%. Cependant la tendance haussière est moins significative avec le sucre (+3%) et l'huile (+5). En ce qui concerne le macaroni, il reste stable par rapport à la période passé à 40 MRU le kilogramme. En faisant le rapport avec la moyenne de l'année 2020 à la même période, on observe que le prix du haricot est en hausse de +55%, l'huile atteint un niveau record avec +120%, le sucre avec +63% et le macaroni avec +11%.

4.5 La Viande rouge.

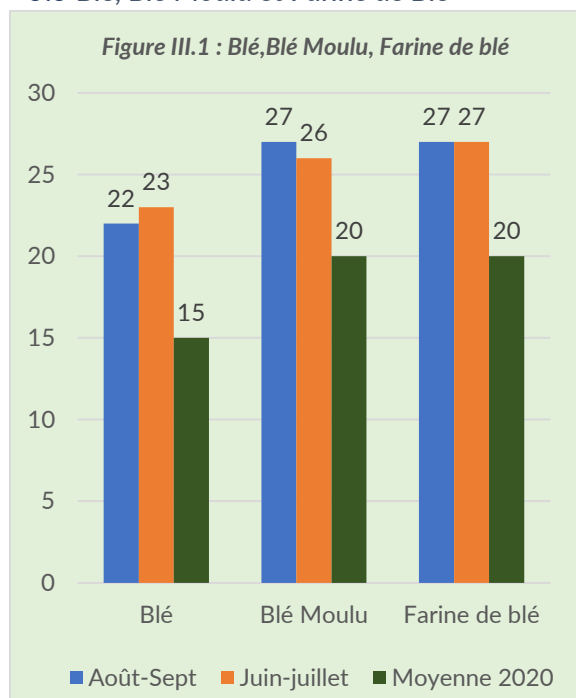


Parmi les catégories de viande rouge disponible sur le marché, celle de mouton demeure la plus chère avec un prix moyen de 250 MRU le kilogramme. Par rapport à la période précédente, elle enregistre une hausse de +6%. La viande bovine qui est connu comme la viande la plus consommée par les ménages indique un prix moyen de 200 MRU le kilogramme contre 190 MRU la période écoulée soit une hausse de +5%. Tandis que, celle du chameau reste stable par rapport à la période passée à 200 MRU le kilogramme. Quant au poulet importé, il indique un prix moyen de 147 MRU le kilogramme contre 103 MRU la période passée, ce qui correspond à une hausse de +18%. Toutefois, le lait en poudre avec un prix moyen de 163 MRU contre 175 MRU la période passée indique une légère baisse de -7%. Cette baisse du prix du lait pourrait s'expliquer par la disponibilité suffisante du lait frais et caillé en cette période de bonnes conditions d'élevage.

En faisant la comparaison avec la moyenne de l'année 2020 à la même période, on remarque une hausse de +74% pour la viande de mouton, +65% pour la viande bovine, +43% pour la viande de chameau ainsi que le poulet importé et +20% pour le lait en poudre

4 Wilaya du Gorgol

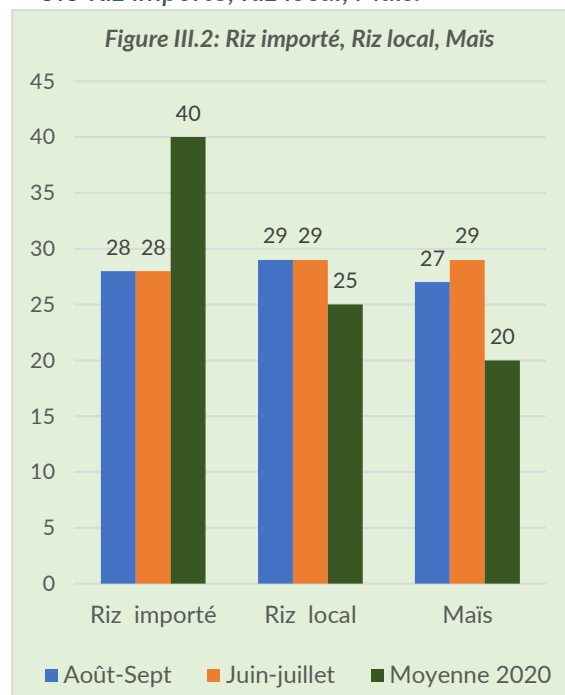
5.5 Blé, Blé Moulu et Farine de Blé



Au cours de cette période (août-septembre), la farine de blé a un prix moyen de 20 MRU le kilogramme et demeure stable par rapport à la période précédente. Cependant le blé en grain est cédé à un prix moyen de 22 MRU le kilogramme contre 23 MRU la période passée. Il enregistre une légère baisse de -4%. Quant au blé moulu, il indique une hausse de +4% faisant passer le prix du kilogramme de 26 MRU à 27 MRU au cours de cette période.

Comparativement à la moyenne de l'année 2020 à la même période, on observe une tendance haussière de +47% pour le blé en grain, +35% pour la farine de blé et le blé moulu.

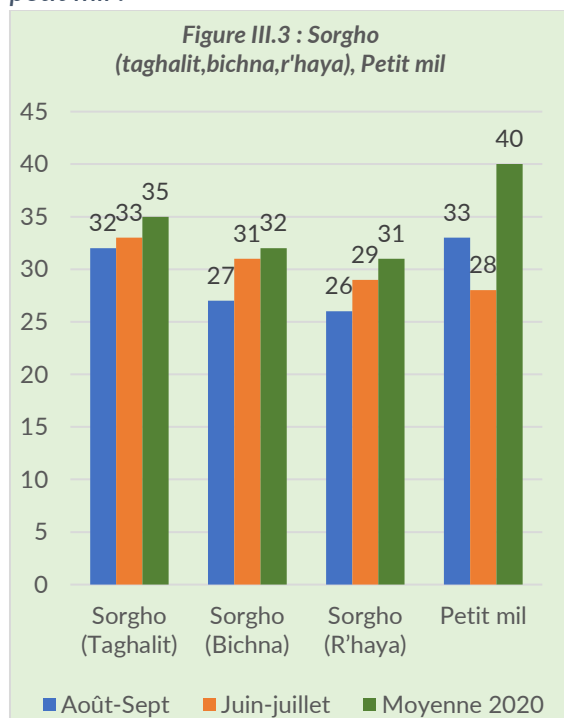
5.6 Riz importé, Riz local, Maïs.



La Figure III.2 montre que le prix du riz importé et local sont stables par rapport à la période passée et sont vendus respectivement au kilogramme à 28 MRU la et 29 MRU. Quant au maïs le prix moyen du kilogramme est de 27 MRU contre 29 MRU précédemment, ce qui correspond à une variation baissière de -7%.

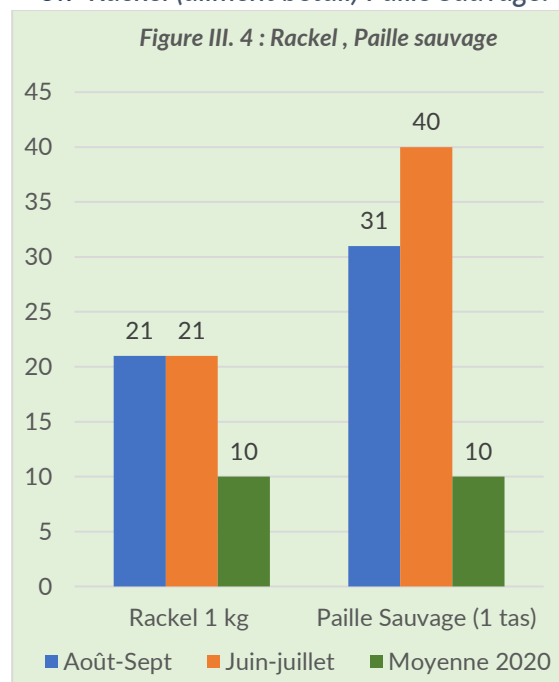
En comparaison avec la moyenne de l'année 2020 à la même période, on constate une hausse de +16% du riz importé et +35% sur le maïs. Quant au riz importé, il enregistre une baisse de -30%. Selon les commerçants de la place, il s'agit d'une variété de riz provenant du Sénégal différent du riz importé habituel sur le marché.

5.7 Le Sorgho (Taghalit, Bichna, R'haya) et petit mil :



Au cours de cette période, les variétés de sorghos sont en baisse par rapport à la précédente (Figure III.3). Ainsi le prix moyen du kilogramme de sorgho taghalit se vend à 32 MRU le kilogramme contre 33 MRU la période précédente soit une légère baisse -3%. Le sorgho bichna dont le prix moyen du kilogramme est vendu à 27 MRU contre 29 MRU, enregistre une baisse de -13% tandis que, celui de la variété r'haya négocié à 26 MRU le kilogramme contre 29 MRU la période passée, enregistre une baisse de -10%. En revanche, le petit mil, une denrée qui se fait rare en ce moment sur les marchés, enregistre une hausse de +18% avec un prix moyen du kilogramme qui est passé de 28MRU à 33 MRU actuellement. Comparativement à la moyenne de l'année 2020 à la même période, on constate que la tendance est à la baisse pour les différentes variétés de sorghos : -9% pour le sorgho taghalit et -16% pour les variétés bichna et r'haya.

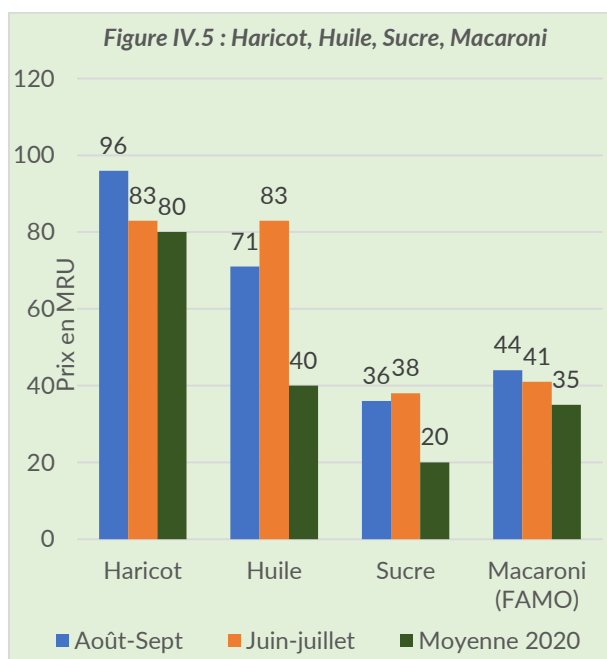
5.7 Rackel (aliment bétail) Paille Sauvage.



Compte tenu des conditions générales d'élevage satisfaisantes, l'aliment de bétail n'a pas connu de hausse au cours de cette période. Au regard du graphique (Figure III.4), on constate que le prix du kilogramme de rackel est resté le même que la période passée (21 MRU). Cependant, la paille sauvage enregistre une baisse de -22% faisant passer le prix moyen du tas à 31 MRU contre 40 MRU la période passée. Comparé à la moyenne de l'année 2020 à la même période, on observe une tendance haussière significative de +110% pour le rackel et +210% en ce qui concerne la paille sauvage. Cette forte augmentation du prix de ces produits pour le bétail s'explique par la mauvaise campagne agropastorale de la campagne écoulée.

5.8 Haricot, Huile, Sucre, Macaroni

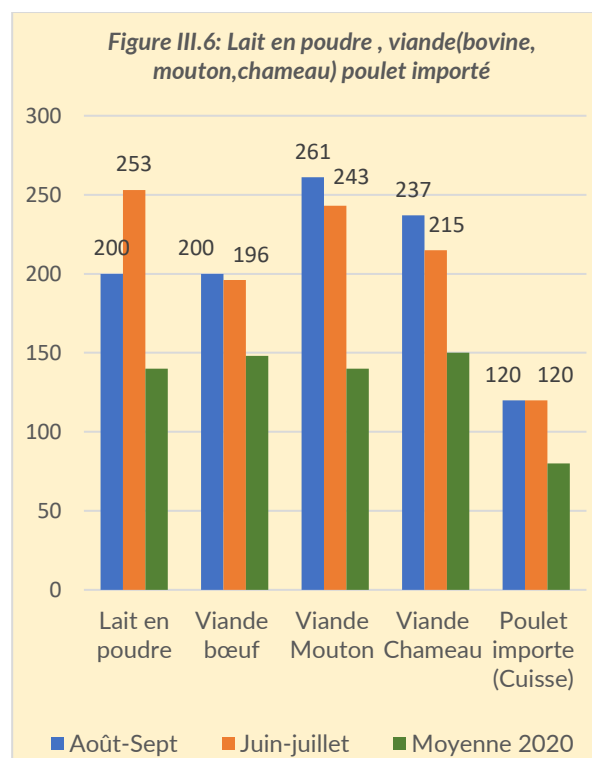
Durant cette période, le prix du haricot continue de grimper. Son prix moyen est de 96 MRU le kilogramme contre 83 MRU la période passée soit une hausse de +16%. Une situation similaire avec le macaroni dont le prix moyen est de 44 MRU le kilogramme, il enregistre hausse de +7%.



En revanche, le bidon d'un litre d'huile qui se vendait à 83 MRU vaut actuellement 71 MRU, soit une baisse de -14%. Quant au sucre le prix moyen du kilogramme se négocie à 36 MRU contre 38 MRU la période passée, soit une légère baisse de -5%. En comparaison avec la moyenne l'année 2020 à la même période, des tendances haussières de +20% pour le haricot, +77% pour l'huile, +80% pour le sucre et +25% pour le macaroni sont observées.

5.9 La Viande rouge.

La viande bovine est connue comme la viande la plus consommée parmi les catégories de viande au niveau des marchés. Le prix moyen du kilogramme se vend à 200 MRU contre 196 MRU la période précédente soit une légère hausse de +2%. Celle du chameau enregistre également une hausse, le prix moyen du kilogramme est de 237 MRU contre 215 MRU soit une hausse de +10%.



S'agissant de la viande de mouton, elle demeure la plus chère parmi les catégories de viande et son prix moyen est de 261 MRU contre 243 MRU la période passée soit une hausse de +7%. Quant au poulet importé, le prix du kilogramme est resté stable par rapport à la période précédente à 120 MRU le kilogramme tandis que, le lait en poudre se vend à 200 MRU le kilogramme contre 253 MRU la période passée, ce qui correspond à une baisse de -21%. (Figure III.6)

Comparativement à la moyenne de l'année 2020 à la même période, on constate que la tendance est à la hausse : +43% pour le lait en poudre, +35% pour la viande bovine, +86% pour la viande de mouton, +58% pour la viande de chameau et +50% pour le poulet importé.

VI. CONCLUSION

L'augmentation des prix est aggravée cette année par les faibles productions locales de la campagne agropastorale écoulée, contribuant à une faible disponibilité des céréales d'origine locale sur les marchés, favorisant la place aux produits importés. Aussi, la décision des autorités maliennes d'interdire l'exportation des produits agricoles sachant que les marchés des régions frontalières sont habituellement alimentés par les céréales en provenance de ce pays a impacté sur la disponibilité de ces denrées sur les marchés. Aussi la conjoncture internationale avec la guerre en Ukraine a engendré une flambée des prix du carburant et de celui de plusieurs autres articles de première nécessité. L'ensemble de ces facteurs ont influé négativement sur le niveau des prix des denrées et par ricochet le pouvoir d'achat des ménages dans les régions.

Alors compte tenu de cette situation, une révision à la hausse du panier minimum pour les assistances humanitaires s'avère nécessaire. La situation est exacerbée par la situation sécuritaire volatil au Mali et dans les régions frontalières du pays.

Certaines initiatives sont en cours par les autorités mauritaniennes à travers son programme de réponse à la mauvaise campagne agropastorale par le ravitaillement des boutiques TEMWINE du CSA pour une stabilisation du prix des céréales.

INFORMATIONS ET CONTACTS

- CAMARA Thierno Sambara - tcamara@mr.acfspain.org
- MBEIRICK BELKHEIR Bannahy - bmbeirickbelkheir@mr.acfspain.org
- SIDIBE Nouhoum - nsidibe@mr.acfspain.org

FINANCEMENTS

Ce projet est rendu possible par les financements opérations d'aide humanitaire européennes de la Commission européenne (DIPECHO) à travers le Programme Alimentaire Mondial (WFP).