


BULLETIN D'INFORMATION SUR LES PRIX DES MARCHES DANS LES WILAYAS DU HODH EL CHARGUI, GUIDIMAKHA ET GORGOL



BULLETIN N° 6
DECEMBRE 2022
JANVIER 2023

Points Saillants

- Bon approvisionnement des marchés en denrées d'origine locale et importée
- Baisse générale du prix des céréales locales par rapport la période précédente



I. Introduction

Au cours de la période décembre 2022 à janvier 2023, on note une disponibilité importante de céréales locales au niveau des marchés suivis. Ce niveau important de la disponibilité pourrait s'expliquer par la bonne production des cultures sous pluies. Cette situation a favorisé aussi une baisse des prix de ces dernières. Cette baisse de prix des céréales locales pourrait être maintenue avec les espérances de bonne production attendue pour les cultures de décrue ou de barrage. On note également une bonne disponibilité des produits importés au niveau des marchés avec une légère baisse par endroit. Cependant, un problème d'accès se pose puisque ces prix sont considérés chères par les ménages.

Cette hausse des prix des céréales importées est liée à la conjoncture internationale et la Mauritanie est un pays qui importe environ 70% de sa consommation alimentaire. Toute augmentation au niveau du marché international impacte les consommateurs comme il est constaté avec la hausse du prix du carburant.

II. Méthodologie

Les données sont collectées mensuellement au niveau des marchés témoins de différentes Moughataa dans les trois Wilaya concernés. Un informateur clés (personne ressource) est identifié au niveau de chaque marché cible pour fournir les informations sur la disponibilité et le prix des différents produits faisant l'objet de notre activité de suivi des prix. Ces données sont envoyées sur un serveur via ODK à la fin de chaque mois. Elles sont extraites, traitées et analysées chaque 2 mois, pour produire un bulletin sur l'évolution des prix qui est partagé avec les acteurs nationaux et publié sur le site sigsahel.info d'Action Contre la Faim.

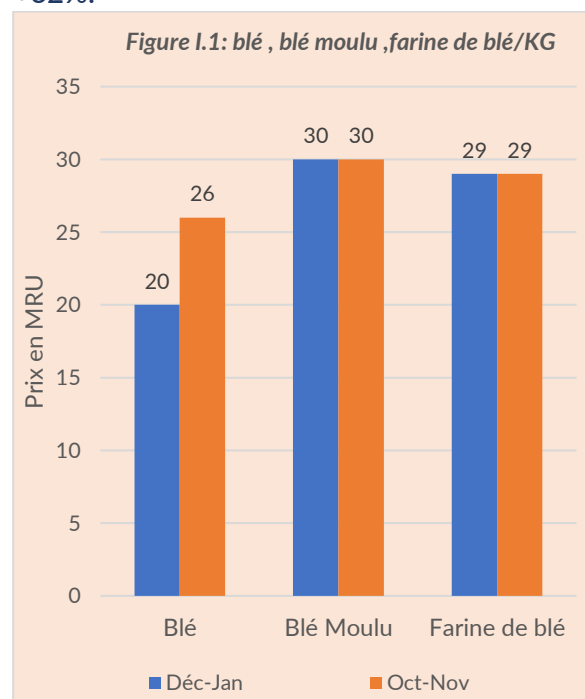
III. Situation des Wilayas

1. Wilaya du Guidimakha

1.1. Blé, Blé Moulu et Farine de Blé.

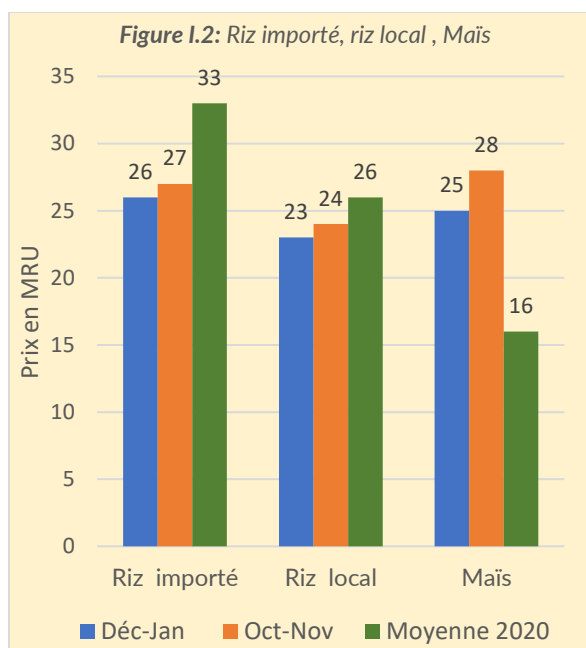
Au cours de cette période (décembre 2021-janvier 2023) les prix du blé moulu et celui de la farine de blé sont restés stables par rapport à la période précédente (octobre-novembre) comme l'illustre la Figure I.1. Cependant, le blé en grains enregistre une baisse de -23%.

En comparaison avec la moyenne de l'année 2020 à la même période, on constate que le blé en grains enregistre une hausse de +33%, le blé moulu +43% et la farine de blé +32%.



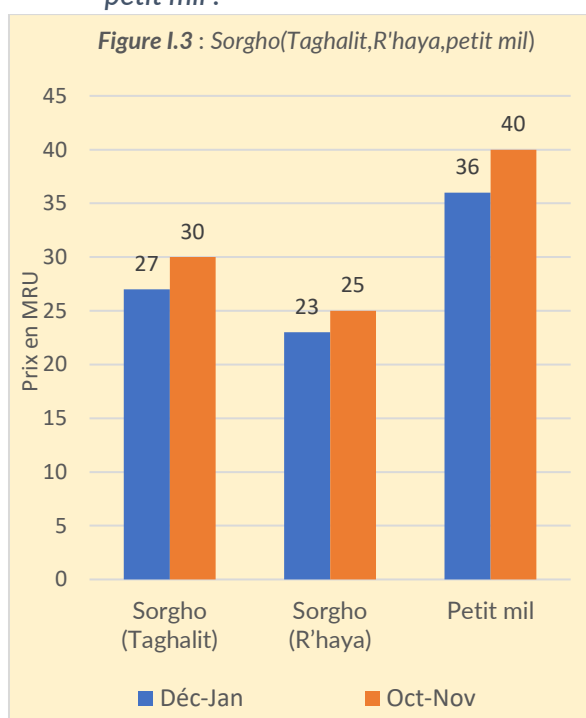
1.2 . Riz importé, Riz local, Maïs.

Contrairement à la période précédente, le prix moyen du riz importé et du riz local au kilogramme a enregistré tous les deux une légère baisse de -4% chacun.



Cette tendance est poursuivie pour le maïs au cours de cette période avec une baisse de -11%.

1.3 Le Sorgho (Taghalit, Bichna, R'haya) et petit mil :

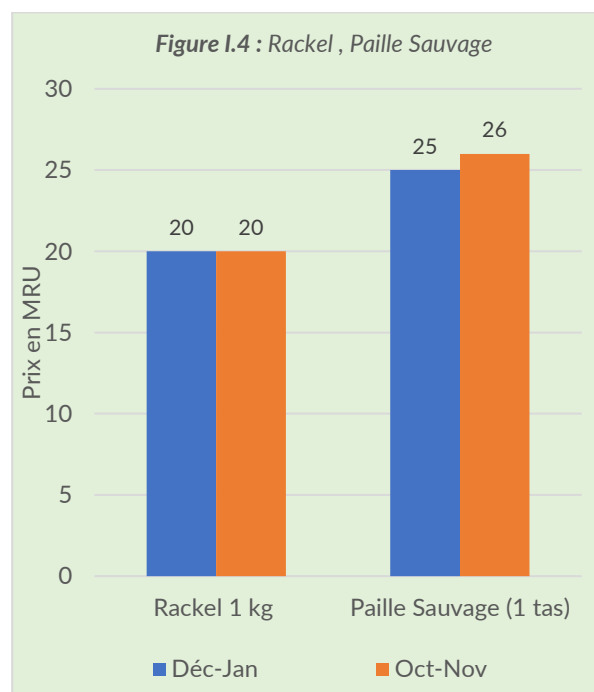


Comme la période précédente, les prix du sorgho ainsi que le petit mil sont en baisse. En effet, la variété taghalit de

sorgho et le petit mil enregistrent une même baisse de -11% chacun. Cette baisse est la suite de la très bonne disponibilité de céréales locales au niveau des marchés.

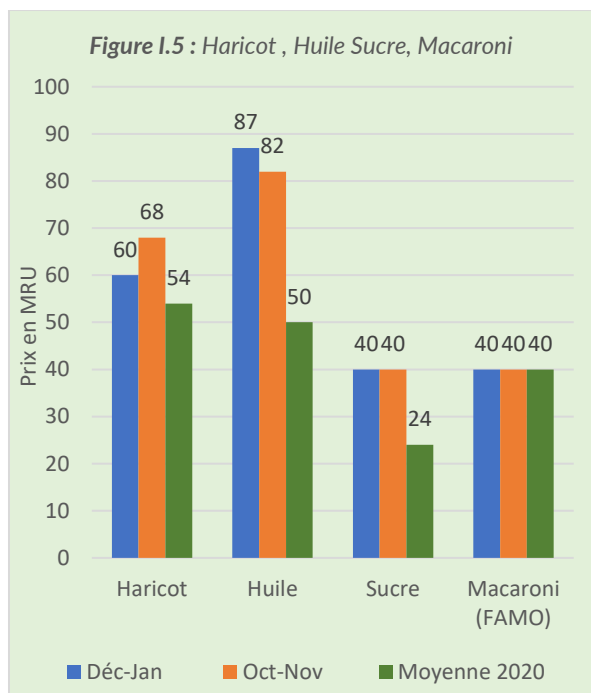
1.4 Rackel (aliment de bétail), Paille Sauvage

Il ressort des informations reçues au cours de cette période que le prix de l'aliment de bétail n'a pas connu de hausse. Le prix moyen du kilogramme de rackel est resté à 20 MRU comme la période précédente. Cependant la paille sauvage enregistre une légère baisse de -4% (Figure I.4).

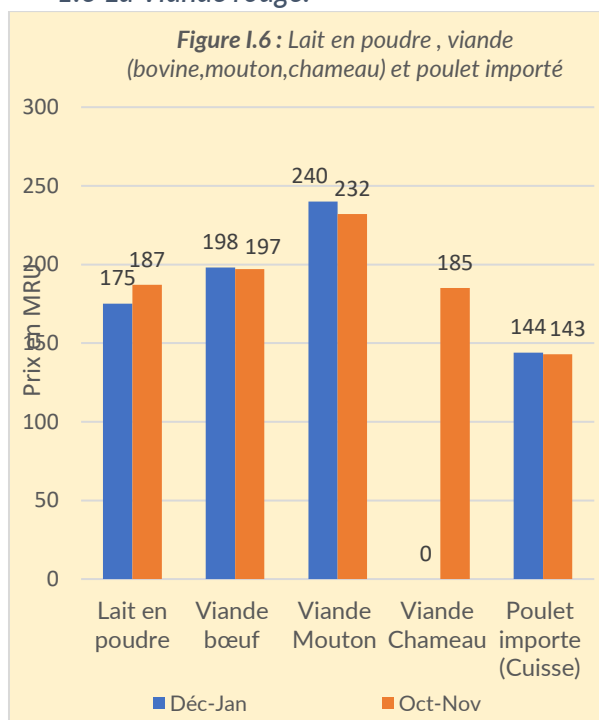


1.5 Haricot, Huile, Sucre, Macaroni.

A l'instar des autres céréales locales, le haricot (niébé) continue sa tendance baissière comme la période précédente. Au cours de cette période, il enregistre une baisse de -12% tandis que le bidon d'un litre d'huile enregistre une hausse de +6%. Quant au sucre et le macaroni, ces deux produits sont restés stables par rapport à la période précédente (Figure I.5).



1.6 La Viande rouge.

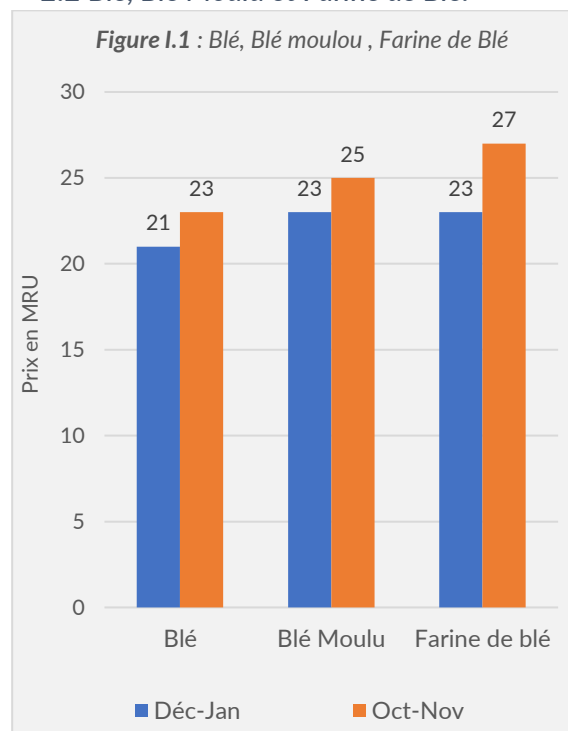


Parmi les catégories de viande rouge sur le marché, la viande bovine demeure la plus consommée en raison de son prix et sa disponibilité. Cette dernière ainsi que le poulet importé enregistrent une légère hausse de +1% tandis que celle du mouton, a connu

une hausse de +3% et par rapport à la période précédente.

2. Wilaya de Hodh El Chargui

2.2 Blé, Blé Moulu et Farine de Blé.

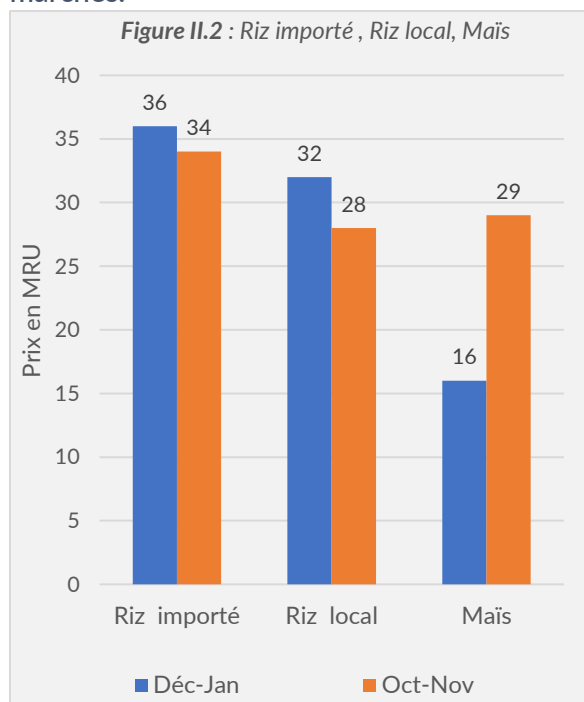


Au cours de cette période, les prix du blé en grain, du blé moulu ainsi que la farine de blé sont en baisse par rapport à la période précédente. Ainsi, on observe des baisses du prix moyen pour ces produits : -9% pour le blé en grain -8% pour le blé moulu et de l'ordre de -15% pour la farine de blé.

2.3 Riz importé, Riz local, Maïs.

La Figure II.2 montre qu'au cours de cette période, le riz importé et le riz locale sont en hausse par rapport à la période précédente. Celui du riz importé a enregistré une hausse +14% tandis que celui du riz local est de +6%.

Cependant, celui du maïs enregistre une baisse importante de -45%. Cette baisse du prix du maïs s'explique par la bonne production enregistrée et la bonne disponibilité des céréales locales sur les marchés.



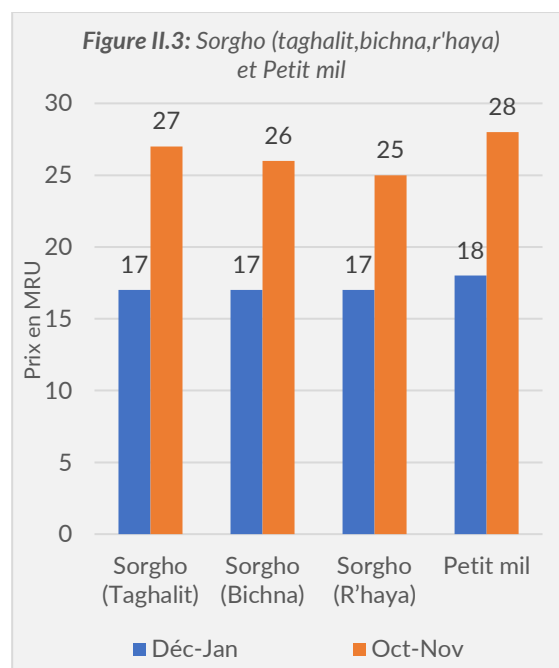
4.3 Le Sorgho (Taghalit, Bichna, R'haya) et petit mil :

Il ressort des informations de cette période que les différentes variétés de sorghos sont en baisse par rapport à la période passé (Figure II.3).

Ainsi, on constate que le prix moyen du kilogramme de sorgho taghalit est en baisse de -37%, celui du sorgho bichna -35% tandis la variété sorgho r'haya indique une baisse de -32%.

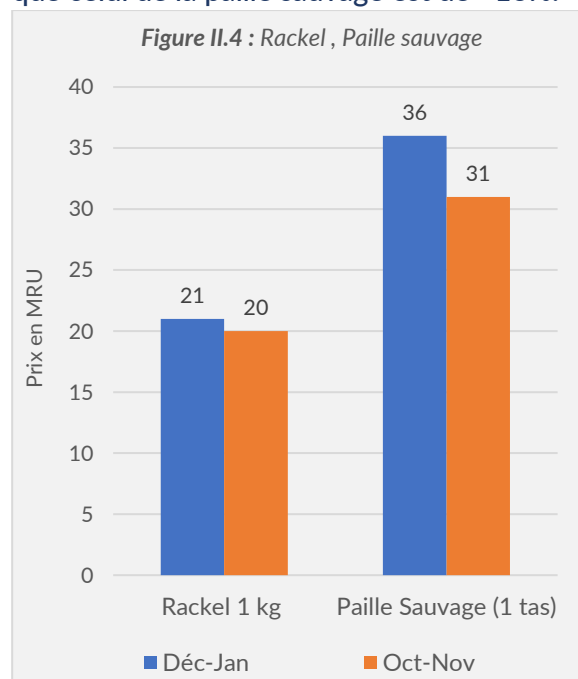
Quant au petit mil, il indique une baisse de -36% au kilogramme.

De l'avis des informateurs clés, cette baisse se justifie par la bonne disponibilité de ces produits sur les marchés à la suite des récoltes des cultures sous pluies jugées moyenne (*bulletin d'informations SAN Guidimakha septembre -octobre -novembre 2022*).



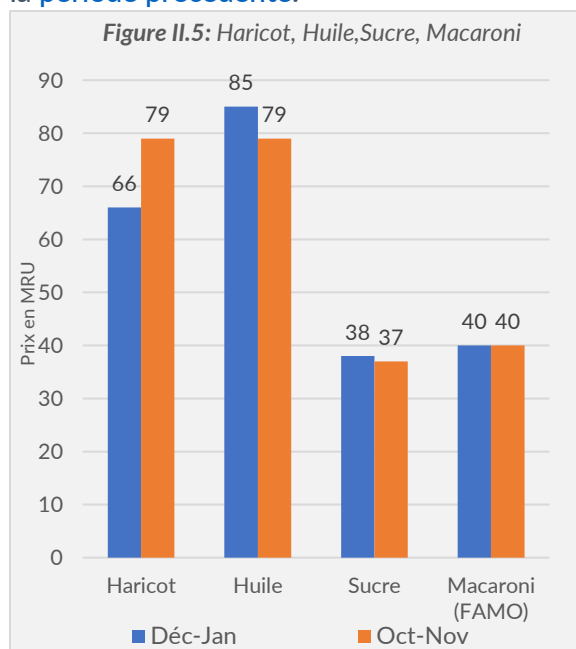
4.4 Rackel (aliment bétail) Paille Sauvage

Les informations reçues au cours de cette période montrent une légère hausse de l'aliment de bétail par rapport à la période précédente comme illustre la Figure II.4. Le prix moyen du kilogramme de rackel enregistre une augmentation de +5% tandis que celui de la paille sauvage est de +16%.



4.5 Haricot, Huile, Sucre, Macaroni.

A l'instar des autres céréales locales, le prix haricot continue de baisser au fil des mois et enregistre une baisse de -16% par rapport à la période précédente.

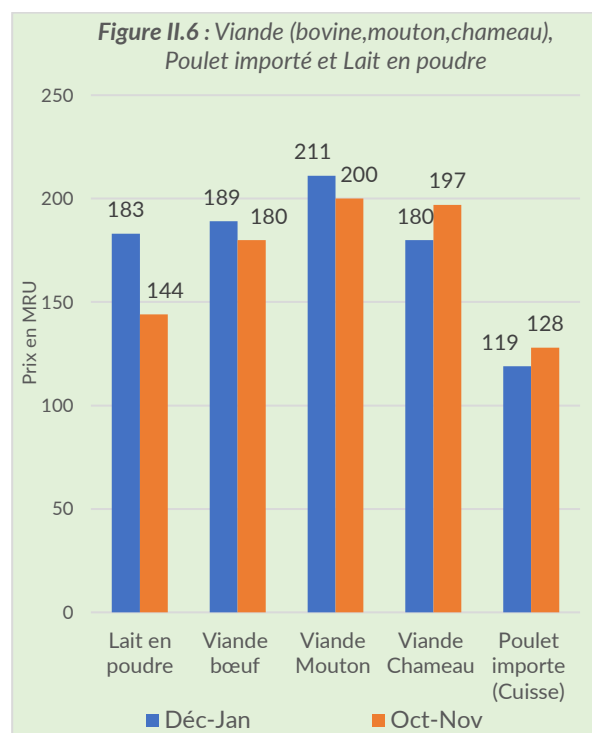


Le bidon d'un litre d'huile qui fait partie de la catégorie des produits importés enregistre une hausse de +8%.

Le sucre indique une légère hausse de +3% tandis que le macaroni reste stable par rapport à la période précédente.

4.6 La Viande rouge.

La viande bovine reste la plus consommée parmi les catégories de viande sur le marché en raison de son prix. Cependant, il enregistre une légère hausse de +5% par rapport à la période passé.

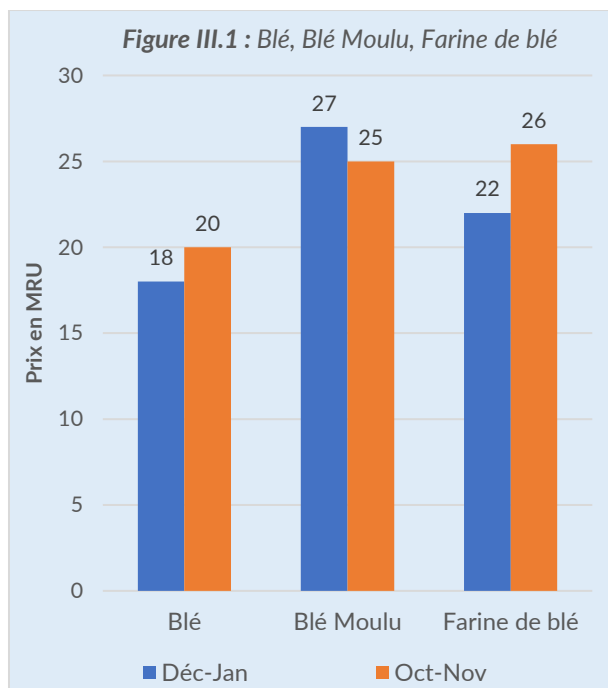


La viande de petits ruminants indique une augmentation de +6% au kilogramme tandis que celui du chameau est en baisse de -9% par rapport à la période précédente. Cette baisse concerne également le prix du poulet importé, qui est de -7%. S'agissant du lait en poudre, il enregistre une hausse de +27% par rapport à la période passée.

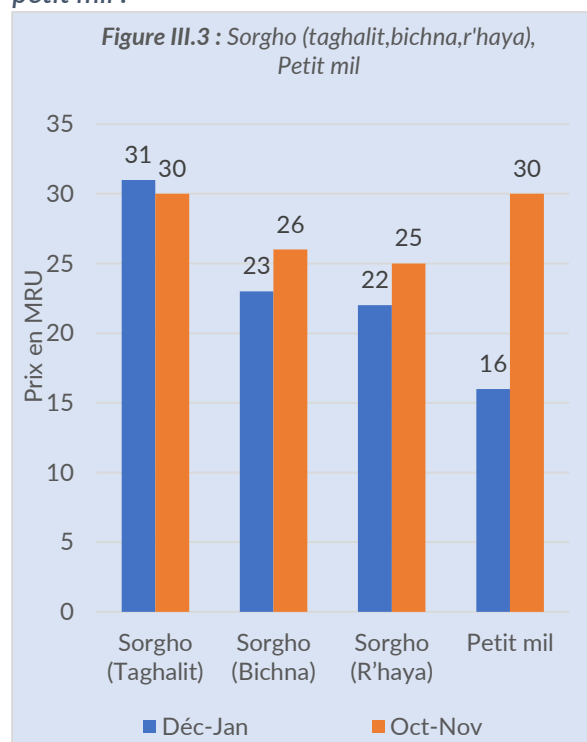
3 Wilaya du Gorgol

5.1 Blé, Blé Moulu et Farine de Blé

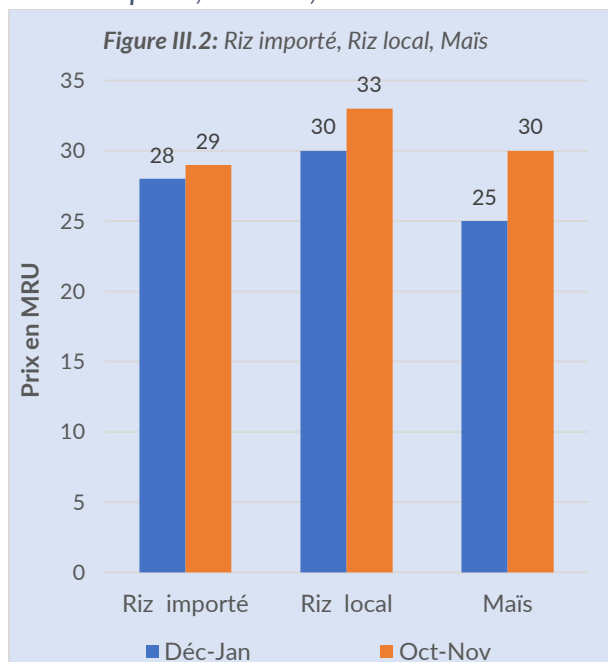
Les informations reçues au cours de cette période indiquent que le prix du blé en grain et celui de la farine de blé sont en baisse par rapport à la période précédente contrairement au blé moulu qui observe une légère hausse (Figure III.1). Le prix moyen du blé en grain enregistre une baisse de -10% tandis que celui de la farine de blé -4%. Quant au blé moulu son prix moyen enregistre une hausse de +8%.



5.3 Le Sorgho (Taghalit, Bichna, R'haya) et petit mil :



5.2 Riz importé, Riz local, Maïs.

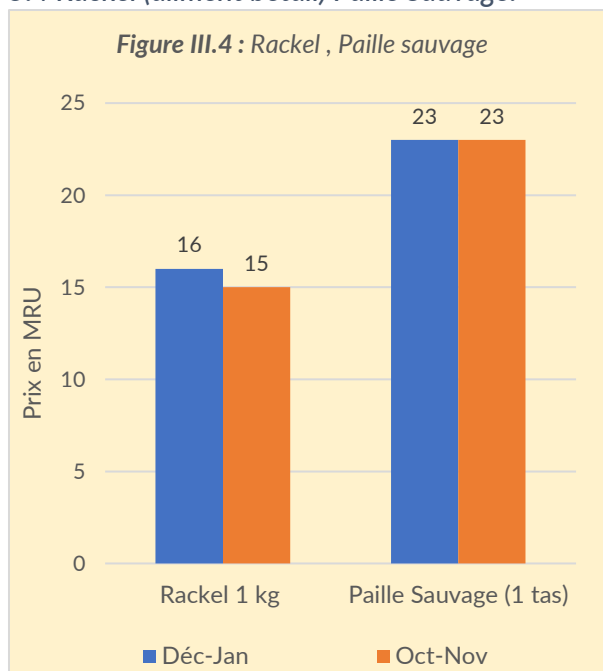


Le graphique ci-dessus (Figure III.2) montre que les différentes catégories de riz ainsi que le maïs sont en baisse par rapport au **période passée**. Le niveau de la baisse du prix moyen de ces produits est de -17% pour le maïs, -1% pour le riz importé et de -3% pour le riz local.

Comme toutes les céréales locales, les variétés de sorghos et le petit mil sont en baisse exceptée celle du sorgho taghalit qui indique une légère augmentation (Figure III.3). Ainsi on note une baisse de -12% pour les variétés de sorgho bichna et r'haya, -47% pour le petit mil. Quant au sorgho taghalit qui reste la variété de sorgho la plus consommée, son prix moyen indique une légère hausse de +3%.

Cette variation à la baisse du prix des céréales d'origine locale serait probablement dûe à leur bonne disponibilité sur les marchés en cette période.

5.4 Rackel (aliment bétail) Paille Sauvage.



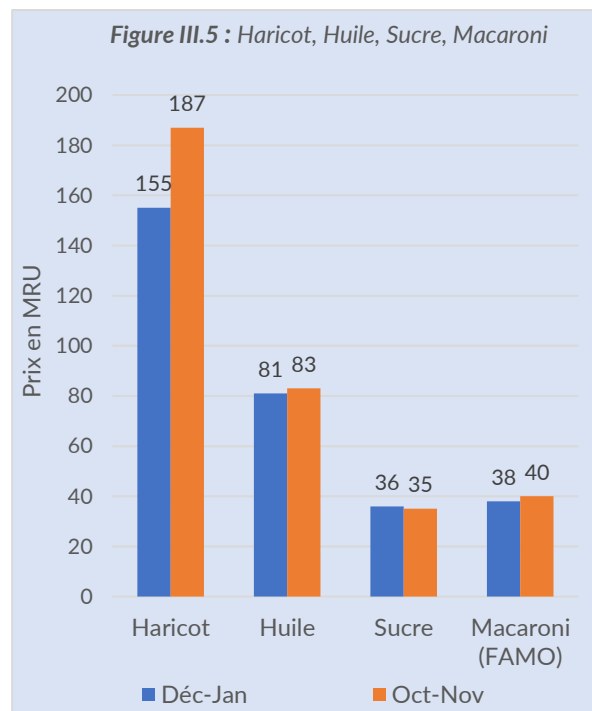
Concernant l'aliment de bétail, le prix du tas de paille sauvage reste stable par rapport à la période précédente (Figure III.4). Cependant, celui du rackel enregistre une légère hausse de +1%.

Selon le bulletin de surveillance pastorale de la Mauritanie décembre 2022- janvier 2023 les conditions générales d'élevage demeurent satisfaisantes comme la période précédente (octobre -novembre 2022).

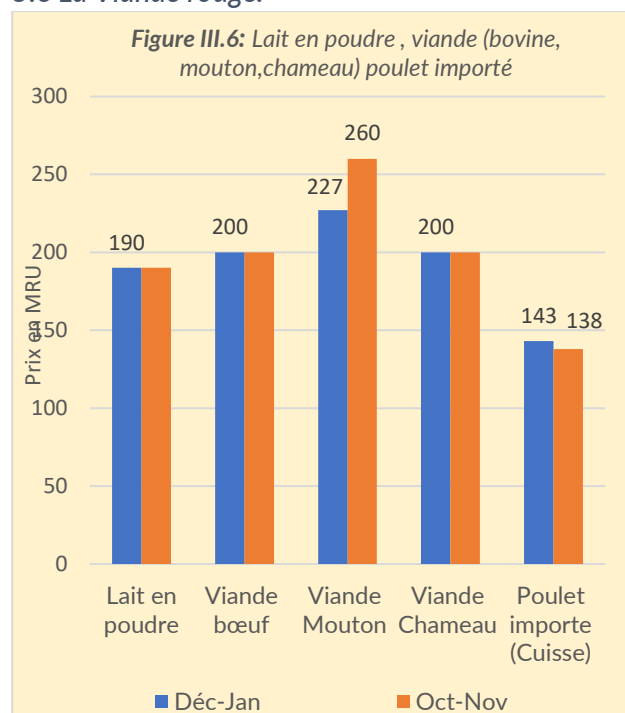
Cette situation indique qu'il y a moins de recours à l'aliment de bétail de la part des éleveurs, ce qui explique probablement les prix actuels de ces produits.

5.5 Haricot, Huile, Sucre, Macaroni

Au cours de cette période, le haricot, le sucre ainsi que macaroni indiquent une certaine baisse par rapport à la période précédente. Le prix moyen du bidon d'un litre d'huile est en baisse de -2% et -5% pour le macaroni. Cependant, cette baisse est plus importante pour le haricot avec -17%. Quant au sucre qui fait partie de la catégorie des produits importés, son prix moyen indique une légère hausse de +3% par rapport à la période précédente.



5.6 La Viande rouge.



Les informations reçues au cours de cette période montrent que la viande bovine, celle du chameau ainsi que le lait en poudre sont restés stables par rapport à la période précédente comme illustre la Figure III.6.

Néanmoins, le prix moyen de la viande des petits ruminants indique une baisse de -13% au kilogramme tandis que le prix du kilogramme de poulet importé enregistre une hausse de +5%.

Conclusion

Au cours de la période décembre 2022 à janvier 2023, les marchés restent très approvisionnés en denrées alimentaires avec une bonne disponibilité des céréales locales. Ce qui a particulièrement favorisé la baisse leur prix sur les marchés dans les différentes régions. Selon les analystes, cette disponibilité pourrait s'améliorer davantage ou se maintenir avec les récoltes attendues des cultures de décrues ou dans les barrages. Malgré cette bonne disponibilité, le prix des produits importés reste globalement élevé même si une baisse légère est constatée sur certains produits par endroit. La cherté des produits importés dépend de la conjoncture internationale par exemple la guerre en Ukraine a engendré une hausse des prix du carburant et de celui de plusieurs autres articles de première nécessité.

Face aux différentes variations imprévisibles des prix denrées alimentaires importées surtout, l'état Mauritanien a mis en place des boutiques TEMWINE du CSA pour stabiliser les prix au niveau des marchés.

Remarque :

Pour ce numéro de bulletin de la période (décembre 2022 - Janvier 2023), faute de données, il n'a pas été possible de faire la comparaison avec l'année dernière à la même période pour bon nombre des produits.



INFORMATIONS ET CONTACTS

- CAMARA Thierno Sambara - tcamara@mr.acfspain.org
- MBEIRICK BELKHEIR Bennahy - bmbeirickbelkheir@mr.acfspain.org
- SIDIBE Nouhoum - nsidibe@mr.acfspain.org

FINANCEMENTS

Ce projet est rendu possible par les financements opérations d'aide humanitaire européennes de la Commission européenne (DIPECHO) à travers le Programme Alimentaire Mondial (WFP).

